



**GemeindeAbwasserVerband Amstetten**

GemeindeAbwasserVerband  
Amstetten - Kläranlage  
**Voranschlag 2026**

Haushaltsbeschluss

# HAUSHALTSBESCHLUSS

Der Gemeindeabwasserverband Amstetten hat in seiner Sitzung am \_\_\_\_\_ auf Grund des § 5 Abs. 3 Ziff. 4 der Satzungen des Gemeindeabwasserverbandes Amstetten LGBl. 1600/33 den folgenden Haushaltsbeschluss für das Haushaltsjahr 2026 gefasst:

1)

Als Grundlagen für die Gebarung des Gemeindeabwasserverbandes Amstetten im Haushaltsjahr 2026 werden die im Voranschlag vorgesehenen Mittelaufbringungen sowie Mittelverwendungen wie folgt festgesetzt:

	<b>Kläranlage</b>	<b>BA 6.2</b>	<b>BA 7.0</b>	<b>BA 11.0</b>	<b>BA 16.0</b>	<b>BA 17.0</b>	<b>BA 18.0</b>	<b>Zw-Summe</b>
Mittelaufbringung (Einnahmen)	€ -744 800	0	-93 200	-50 500	-4 300	-17 300	0	-910 100 €
Mittelverwendung (Ausgaben)	€ 4 141 700	0	162 700	163 700	154 500	119 700	0	4 742 300 €
Beiträge Mitgliedsgemeinden	€ 3 396 900	0	69 500	113 200	150 200	102 400	0	3 832 200 €

## Projekte

	<b>BA 14</b>	<b>BA 18 Einstell- halle + Garage</b>	<b>BA 19 Photo- voltaik u. Speicher</b>	<b>Server</b>	<b>Zw-Summe</b>
Mittelaufbringung (Einnahmen)	€ 0	0	-250 000	-120 000	-370 000 €
Mittelverwendung (Ausgaben)	€ 0	0	250 000	120 000	370 000 €
Beiträge Mitgliedsgemeinden	€ 0	0	0	0	0 €

2)

Der nicht durch eigene Mittelaufbringungen gedeckte Aufwand ist durch Kostenersätze von den beteiligten Gemeinden zu finanzieren und beträgt:

<b>Mitgliedsgemeinden</b>	<b>fix %-Satz</b>	<b>Misch-%- Satz lt RA 2024</b>	<b>Kläranlage</b>	<b>gewichteter %-Satz</b>						<b>Summe</b>
				<b>BA 6.2</b>	<b>BA 7.0</b>	<b>BA 11.0</b>	<b>BA 16.0</b>	<b>BA 17.0</b>	<b>BA 18.0</b>	
Kostenb. Gem. Amstetten	73,20%	71,39%	2 425 100		50 900	82 800	110 000	74 900	0	2 743 700 €
Kostenb. Gem. Oed-Öhling	1,87%	2,05%	69 700		1 300	2 100	2 800	1 900	0	77 800 €
Kostenb. Gem. Winklarn	1,33%	1,52%	51 600		900	1 500	2 000	1 400	0	57 400 €
Kostenb. Gem. Aschbach	6,33%	5,74%	195 100		4 400	7 200	9 500	6 500	0	222 700 €
Kostenb. Gem. Allhartsberg	1,93%	2,24%	76 100		1 300	2 200	2 900	2 000	0	84 500 €
Kostenb. Gem. Sonntagberg	4,53%	5,35%	181 800	0	3 200	5 100	6 800	4 600	0	201 500 €
Kostenb. Gem. Kematen	5,87%	6,15%	209 000	0	4 100	6 700	8 800	6 000	0	234 600 €
Kostenb. Gem. Viehdorf	0,87%	0,95%	32 200		600	1 000	1 300	900	0	36 000 €
Kostenb. Gem. Neuhofen	1,87%	2,13%	72 500		1 300	2 100	2 800	1 900	0	80 600 €
Kostenb. Gem. Biberbach	0,47%	0,51%	17 400	0	300	500	700	500	0	19 400 €
Kostenb. Gem. Euratsfeld	1,73%	1,95%	66 400		1 200	2 000	2 600	1 800	0	74 000 €
<b>Summe</b>	<b>100,00%</b>	<b>100,00%</b>	<b>3 396 900</b>	<b>0</b>	<b>69 500</b>	<b>113 200</b>	<b>150 200</b>	<b>102 400</b>	<b>0</b>	<b>3 832 200 €</b>

Die Leistungen der Kostenbeiträge haben nach den Bestimmungen in den Satzungen des Gemeindeabwasserverbandes Amstetten bzw. nach den getroffenen Vereinbarungen zu erfolgen.

3)  
Zur Finanzierung des Aufwandes für Projekte sind Rücklagenentnahmen vorgesehen.

Darlehen dürfen nur insoweit und nicht eher in Anspruch genommen werden, als dies zur wirtschaftlichen und sparsamen Durchführung der veranschlagten Projekte notwendig ist.


4)  
Zur rechtzeitigen Leistung der veranschlagten Mittelverwendung bzw. zur Aufrechterhaltung der Liquidität wird der Obmann ermächtigt, die bestehenden Guthaben der Instandhaltungsrücklage - zur Kassenverstärkung - in Anspruch zu nehmen.

5)  
Die Verwaltung des Gemeindeabwasserverbandes Amstetten und der Betrieb der Kläranlage erfolgt durch Personal, welches einerseits von der Stadtgemeinde Amstetten gegen Kostenersatz zur Verfügung gestellt wird und andererseits durch Eigenpersonal des Gemeindeabwasserverbandes Amstetten.

6)  
Gemäß § 16 der VRV 2015 wird festgelegt, dass Abweichungen zu den einzelnen Voranschlagsansätzen der Ergebnis- sowie Finanzierungsrechnung dann zu erläutern sind, wenn diese 10% des veranschlagten Ansatzes überschreiten.  
Ergeben sich hierbei Abweichungen unter € 7.000,00, kann die Erläuterung entfallen. Über- und Unterschreitungen von mehr als € 20.000,00 sind ohne Rücksicht auf den Prozentsatz zu begründen.

Amstetten, **13. Nov. 2025**



  
Bgm. C. Haberhauer  
Obmann

Vorbericht  
- interne Anlage b

## VORBERICHT zum Voranschlag 2026 gemäß § 3 der NÖ Gemeindehaushaltsverordnung (NÖ GHVO)

### Entwicklung des Haushaltspotentials

€ 10 000					
€ 9 000					
€ 8 000					
€ 7 000					
€ 6 000					
€ 5 000					
€ 4 000					
€ 3 000					
€ 2 000					
€ 1 000					
€ 0	€ 0	€ 0	€ 0	€ 0	€ 0
	RA 2022	RA 2023	RA 2024	VA 2025	VA 2026

Das Haushaltspotential hat seine Grundlage in § 67 Z. 11 der NÖ Gemeindeordnung 1973 (NÖ GO 1973) .

Da beim GAV Amstetten, das Guthaben an die Mitgliedsgemeinden zurückbezahlt wird, ergibt das Haushaltspotential € 0,00.

Haushaltspotential: Differenz der wiederkehrenden Mittelaufbringungen abzüglich der wiederkehrenden Mittelverwendungen unter Berücksichtigung der entsprechenden Forderungen und Verbindlichkeiten. Die langfristigen Forderungen aus der Barwertförderung des Bundes sind in o.a. Haushaltspotential-Darstellung nicht enthalten.

## VORBERICHT zum Voranschlag 2026 gemäß § 3 der NÖ Gemeindehaushaltsverordnung (NÖ GHVO)

### Entwicklung des Nettoergebnisses

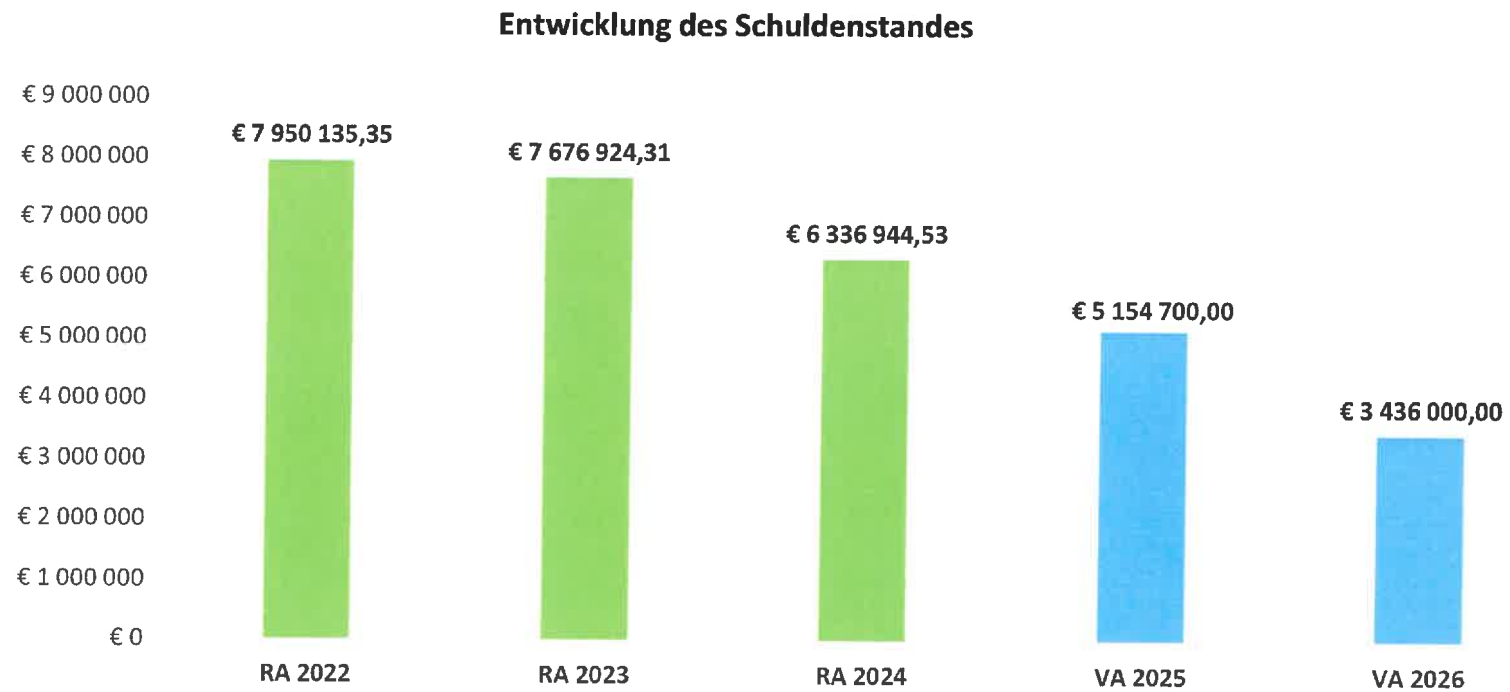


Beim Nettoergebnis handelt es sich um das Ergebnis aus Saldo SA0 der Ergebnisrechnung (vor den Rücklagenbewegungen).

Ein positives Nettoergebnis bedeutet, dass die Erträge voraussichtlich ausreichend sein werden, die Aufwendungen für die kommunalen Leistungen (inklusive des Werteverzehrs des Anlagevermögens in Form der Abschreibungen) abzudecken.

Ein negatives Nettoergebnis heißt, dass dies nicht zur Gänze (in der Höhe des negativen Wertes) möglich ist.

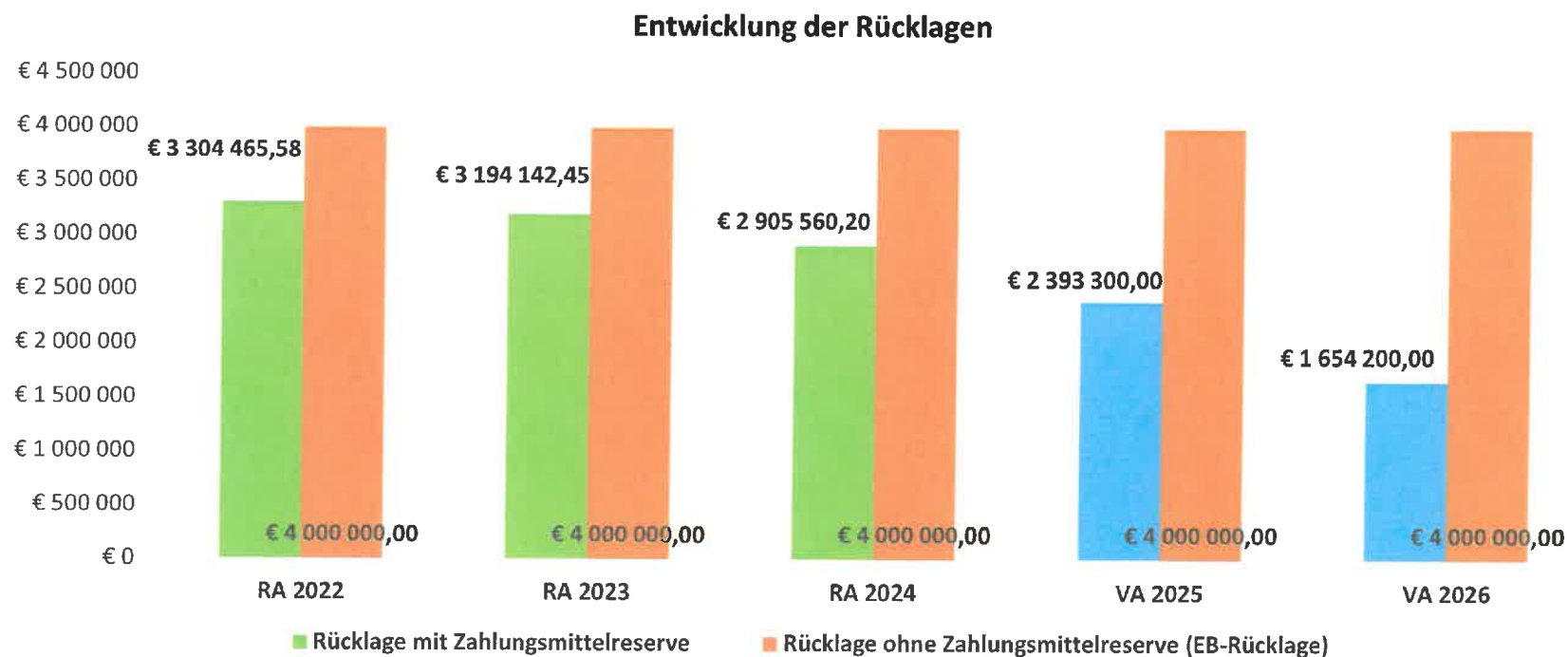
**VORBERICHT zum Voranschlag 2026 gemäß  
§ 3 der NÖ Gemeindehaushaltsverordnung (NÖ GHVO)**



Die Entwicklung des Schuldenstandes zeigt auf, inwieweit der Schuldenstand über die Jahre erhöht oder reduziert wird.



## VORBERICHT zum Voranschlag 2026 gemäß § 3 der NÖ Gemeindehaushaltsverordnung (NÖ GHVO)



Die Entwicklung der Rücklagen zeigt an, inwieweit Rücklagen vorhanden sind und ob sie auf- bzw. abgebaut werden.

Die Rücklagenentnahmen wurden zweckentsprechend für die Finanzierung von investiven Vorhaben verwendet.

## **VORBERICHT zum Voranschlag 2026 gemäß § 3 der NÖ Gemeindehaushaltsverordnung (NÖ GHVO)**

- ) Nachweis der Investitionstätigkeit - Sonstige Investitionen (Seite 63) werden mit Eigenmittel gedeckt, daher keine zusätzliche Ausweisung von Mittel aus Geldfluss aus der operativen Gebahrung.
- ) Nachweis über haushaltsinterne Vergütungen (Anlage 6f) entfällt, da beim GAV Amstetten keine haushaltsinternen Vergütungen gebucht werden.
- ) Leasingspiegel (Anlage 6i) entfällt, da es beim GAV Amstetten keine Leasingverpflichtungen gibt.
- ) Nachweis Wirtschaftspläne der Eigenbetriebe entfällt, da der GAV Amstetten keine Eigenbetriebe betreibt.
- ) Anlage Nachweis Vermögen mit abgeänderter Nutzungsdauer entfällt, da beim GAV Amstetten keine Nutzungsdauern abgeändert werden.



Ergebnishaushalt Gesamt 1. Ebene (Anlage 1a)  
- interne Vergütungen enthalten

# Voranschlag 2026

GemeindeAbwasserVerband Amstetten - Kläranlage

## Ergebnishaushalt Gesamt 1. Ebene (Anlage 1a) - interne Vergütungen enthalten

MVAG	Mittelverwendungs- und -aufbringungsgruppen (1. Ebene)	VA 2026	VA 2025	RA 2024
211	Erträge aus der operativen Verwaltungstätigkeit	4.496.800,00	4.877.000,00	4.417.552,77
212	Erträge aus Transfers	380.600,00	380.500,00	417.241,73
213	Finanzerträge	36.000,00	46.200,00	113.091,21
<b>21</b>	<b>Summe Erträge</b>	<b>4.913.400,00</b>	<b>5.303.700,00</b>	<b>4.947.885,71</b>
221	Personalaufwand	1.327.100,00	1.505.100,00	1.260.519,78
222	Sachaufwand	2.708.900,00	2.658.800,00	2.756.204,64
223	Transferaufwand	0,00	0,00	0,00
224	Finanzaufwand	92.000,00	154.400,00	186.477,62
<b>22</b>	<b>Summe Aufwendungen</b>	<b>4.128.000,00</b>	<b>4.318.300,00</b>	<b>4.203.202,04</b>
<b>SA0</b>	<b>Saldo (0) Nettoergebnis (21 - 22)</b>	<b>785.400,00</b>	<b>985.400,00</b>	<b>744.683,67</b>
230	Entnahmen von Haushaltsrücklagen	378.500,00	247.000,00	4.491.747,39
240	Zuweisungen an Haushaltsrücklagen	228.000,00	176.500,00	4.203.165,14
<b>SA01</b>	<b>Saldo (01) Haushaltsrücklagen (230 - 240)</b>	<b>150.500,00</b>	<b>70.500,00</b>	<b>288.582,25</b>
<b>SA00</b>	<b>Saldo (00) Nettoergebnis nach Haushaltsrücklagen (Saldo 0 + Saldo 01)</b>	<b>935.900,00</b>	<b>1.055.900,00</b>	<b>1.033.265,92</b>



Finanzierungshaushalt Gesamt 1. Ebene (Anlage 1b)  
- interne Vergütungen enthalten

MVAG	Mittelverwendungs- und -aufbringungsgruppen (1. Ebene)	VA 2026	VA 2025	RA 2024
<b>OPERATIVE GEBARUNG</b>				
311	Einzahlungen aus operativer Verwaltungstätigkeit	4.496.800,00	4.697.700,00	4.382.467,34
312	Einzahlungen aus Transfers	104.600,00	122.900,00	154.540,01
313	Einzahlungen aus Finanzerträgen	36.000,00	46.200,00	113.091,21
<b>31</b>	<b>Summe Einzahlungen operative Gebarung</b>	<b>4.637.400,00</b>	<b>4.866.800,00</b>	<b>4.650.098,56</b>
321	Auszahlungen aus Personalaufwand	1.320.900,00	1.501.300,00	1.272.545,24
322	Auszahlungen aus Sachaufwand	1.559.700,00	1.511.000,00	1.498.099,74
323	Auszahlungen aus Transfers	0,00	0,00	0,00
324	Auszahlungen aus Finanzaufwand	92.000,00	154.400,00	186.477,62
<b>32</b>	<b>Summe Auszahlungen operative Gebarung</b>	<b>2.972.600,00</b>	<b>3.166.700,00</b>	<b>2.957.122,60</b>
<b>SA1</b>	<b>Saldo (1) Geldfluss aus der operativen Gebarung (31 – 32)</b>	<b>1.664.800,00</b>	<b>1.700.100,00</b>	<b>1.692.975,96</b>
<b>INVESTIVE GEBARUNG</b>				
331	Einzahlungen aus der Investitionstätigkeit	0,00	40.000,00	1.680,00
332	Einzahlungen aus der Rückzahlung von Darlehen sowie gewährten Vorschüssen	0,00	0,00	1.936,04
333	Einzahlungen aus Kapitaltransfers	127.400,00	98.100,00	97.793,66
<b>33</b>	<b>Summe Einzahlungen investive Gebarung</b>	<b>127.400,00</b>	<b>138.100,00</b>	<b>101.409,70</b>
341	Auszahlungen aus der Investitionstätigkeit	1.034.000,00	751.000,00	896.039,10
342	Auszahlungen aus der Gewährung von Darlehen sowie gewährten Vorschüssen	0,00	0,00	0,00
343	Auszahlungen aus Kapitaltransfers	0,00	0,00	0,00
<b>34</b>	<b>Summe Auszahlungen investive Gebarung</b>	<b>1.034.000,00</b>	<b>751.000,00</b>	<b>896.039,10</b>
<b>SA2</b>	<b>Saldo (2) Geldfluss aus der Investiven Gebarung (33 – 34)</b>	<b>-906.600,00</b>	<b>-612.900,00</b>	<b>-794.629,40</b>
<b>SA3</b>	<b>Saldo (3) Nettofinanzierungssaldo (Saldo 1 + Saldo 2)</b>	<b>758.200,00</b>	<b>1.087.200,00</b>	<b>898.346,56</b>



MVAG	Mittelverwendungs- und -aufbringungsgruppen (1. Ebene)	VA 2026	VA 2025	RA 2024
<b>FINANZIERUNGSTÄTIGKEIT</b>				
351	Einzahlungen aus der Aufnahme von Finanzschulden	0,00	0,00	0,00
353	Einzahlungen infolge eines Kapitaltausches bei derivativen Finanzinstrumenten mit Grundgeschäft	0,00	0,00	0,00
355	Einzahlungen aus dem Abgang von Finanzinstrumenten	0,00	0,00	0,00
<b>35</b>	<b>Summe Einzahlungen aus der Finanzierungstätigkeit</b>	<b>0,00</b>	<b>0,00</b>	<b>0,00</b>
361	Auszahlungen aus der Tilgung von Finanzschulden	908.700,00	1.182.700,00	1.339.979,78
363	Auszahlungen infolge eines Kapitaltausches bei derivativen Finanzinstrumenten mit Grundgeschäft	0,00	0,00	0,00
365	Auszahlungen für den Erwerb von Finanzinstrumenten	0,00	0,00	0,00
<b>36</b>	<b>Summe Auszahlungen aus der Finanzierungstätigkeit</b>	<b>908.700,00</b>	<b>1.182.700,00</b>	<b>1.339.979,78</b>
<b>SA4</b>	<b>Saldo (4) Geldfluss aus der Finanzierungstätigkeit (35 – 36)</b>	<b>-908.700,00</b>	<b>-1.182.700,00</b>	<b>-1.339.979,78</b>
<b>SA5</b>	<b>Saldo (5) Geldfluss aus der voranschlagswirksamen Gebarung (Saldo 3 + Saldo 4)</b>	<b>-150.500,00</b>	<b>-95.500,00</b>	<b>-441.633,22</b>

Ergebnishaushalt Gesamt 1. und 2. Ebene (Anlage 1a)  
- interne Vergütungen enthalten

# Voranschlag 2026

GemeindeAbwasserVerband Amstetten - Kläranlage

## Ergebnishaushalt Gesamt 1. und 2. Ebene (Anlage 1a) - interne Vergütungen enthalten

MVAG	Mittelverwendungs- und aufbringungsgruppen (1. und 2. Ebene)	VA 2026	VA 2025	RA 2024
<b>211</b>	<b>Erträge aus der operativen Verwaltungstätigkeit</b>	<b>4.496.800,00</b>	<b>4.877.000,00</b>	<b>4.417.552,77</b>
2111	Erträge aus eigenen Abgaben	0,00	0,00	0,00
2112	Erträge aus Ertragsanteilen	0,00	0,00	0,00
2113	Erträge aus Gebühren	0,00	0,00	0,00
2114	Erträge aus Leistungen	4.270.400,00	4.478.600,00	4.029.155,40
2115	Erträge aus Besitz und wirtschaftlicher Tätigkeit	4.900,00	6.900,00	11.431,32
2116	Erträge aus Veräußerung und sonstige Erträge	221.500,00	252.200,00	332.080,32
2117	Nicht finanzierungswirksame operative Erträge	0,00	139.300,00	44.885,73
<b>212</b>	<b>Erträge aus Transfers</b>	<b>380.600,00</b>	<b>380.500,00</b>	<b>417.241,73</b>
2121	Transferertrag von Trägern des öffentlichen Rechts	104.600,00	122.900,00	154.540,01
2122	Transferertrag von Beteiligungen	0,00	0,00	0,00
2123	Transferertrag von Unternehmen (mit Finanzunternehmen)	0,00	0,00	0,00
2124	Transferertrag von Haushalten und Organisationen ohne Erwerbscharakter	0,00	0,00	0,00
2125	Transferertrag vom Ausland	0,00	0,00	0,00
2126	Investitions- und Tilgungszuschüsse zwischen Unternehmungen und Betrieben der Gebietskörperschaft und der Gebietskörperschaft	0,00	0,00	0,00
2127	Nicht finanzierungswirksamer Transferertrag	276.000,00	257.600,00	262.701,72
<b>213</b>	<b>Finanzerträge</b>	<b>36.000,00</b>	<b>46.200,00</b>	<b>113.091,21</b>
2131	Erträge aus Zinsen	36.000,00	46.200,00	113.091,21
2132	Erträge aus Zinsen aus derivativen Finanzinstrumenten mit und ohne Grundgeschäft	0,00	0,00	0,00
2133	Erträge aus Gewinnentnahmen von marktbestimmten Betrieben	0,00	0,00	0,00
2134	Sonstige Finanzerträge	0,00	0,00	0,00
2135	Erträge aus Dividenden/Gewinnausschüttungen	0,00	0,00	0,00
2136	Sonstige nicht finanzierungswirksame Finanzerträge	0,00	0,00	0,00
<b>21</b>	<b>Summe Erträge</b>	<b>4.913.400,00</b>	<b>5.303.700,00</b>	<b>4.947.885,71</b>
<b>221</b>	<b>Personalaufwand</b>	<b>1.327.100,00</b>	<b>1.505.100,00</b>	<b>1.260.519,78</b>
2211	Personalaufwand (Bezüge, Nebengebühren, Mehrleistungen)	1.106.300,00	1.274.100,00	1.087.165,24
2212	Gesetzlicher und freiwilliger Sozialaufwand	210.500,00	216.000,00	166.628,13
2213	Sonstiger Personalaufwand	4.100,00	11.200,00	2.456,24
2214	Nicht finanzierungswirksamer Personalaufwand	6.200,00	3.800,00	4.270,17
<b>222</b>	<b>Sachaufwand</b>	<b>2.708.900,00</b>	<b>2.658.800,00</b>	<b>2.756.204,64</b>
2221	Gebrauchs- und Verbrauchsgüter, Handelswaren	260.500,00	293.600,00	201.164,54
2222	Verwaltungs- und Betriebsaufwand	355.400,00	401.600,00	296.161,03
2223	Leasing- und Mietaufwand	5.700,00	5.700,00	4.855,74
2224	Instandhaltung	486.600,00	377.800,00	359.940,28
2225	Sonstiger Sachaufwand	451.500,00	432.300,00	640.912,06
2226	Nicht finanzierungswirksamer Sachaufwand	1.149.200,00	1.147.800,00	1.253.170,99

# Voranschlag 2026

GemeindeAbwasserVerband Amstetten - Kläranlage

## Ergebnishaushalt Gesamt 1. und 2. Ebene (Anlage 1a) - interne Vergütungen enthalten

MVAG	Mittelverwendungs- und aufbringungsgruppen (1. und 2. Ebene)	VA 2026	VA 2025	RA 2024
<b>223</b>	<b>Transferaufwand</b>	<b>0,00</b>	<b>0,00</b>	<b>0,00</b>
2231	Transferaufwand an Träger des öffentlichen Rechts	0,00	0,00	0,00
2232	Transferaufwand an Beteiligungen	0,00	0,00	0,00
2233	Transferaufwand an Unternehmen (mit Finanzunternehmen)	0,00	0,00	0,00
2234	Transferaufwand an Haushalte und Organisationen ohne Erwerbscharakter	0,00	0,00	0,00
2235	Transferaufwand an das Ausland	0,00	0,00	0,00
2236	Investitions- und Tilgungszuschüsse zwischen Unternehmungen und Betrieben der Gebietskörperschaft und der Gebietskörperschaft	0,00	0,00	0,00
2237	Nicht finanzierungswirksamer Transferaufwand	0,00	0,00	0,00
<b>224</b>	<b>Finanzaufwand</b>	<b>92.000,00</b>	<b>154.400,00</b>	<b>186.477,62</b>
2241	Aufwendungen für Zinsen	90.300,00	152.800,00	185.049,17
2242	Zinsen und sonstige Aufwendungen aus derivativen Finanzinstrumenten mit und ohne Grundgeschäft	0,00	0,00	0,00
2243	Gewinnentnahmen von Unternehmungen und marktbestimmten Betrieben der Gebietskörperschaft (innerhalb der Gebietskörperschaft)	0,00	0,00	0,00
2244	Sonstiger Finanzaufwand	1.700,00	1.600,00	1.428,45
2245	Nicht finanzierungswirksamer Finanzaufwand	0,00	0,00	0,00
<b>22</b>	<b>Summe Aufwendungen</b>	<b>4.128.000,00</b>	<b>4.318.300,00</b>	<b>4.203.202,04</b>
<b>SA0</b>	<b>Saldo (0) Nettoergebnis (21 - 22)</b>	<b>785.400,00</b>	<b>985.400,00</b>	<b>744.683,67</b>
<b>230</b>	<b>Entnahmen von Haushaltsrücklagen</b>	<b>378.500,00</b>	<b>247.000,00</b>	<b>4.491.747,39</b>
2301	Entnahmen von Haushaltsrücklagen	378.500,00	247.000,00	4.491.747,39
<b>240</b>	<b>Zuweisungen an Haushaltsrücklagen</b>	<b>228.000,00</b>	<b>176.500,00</b>	<b>4.203.165,14</b>
2401	Zuweisungen an Haushaltsrücklagen	228.000,00	176.500,00	4.203.165,14
<b>SA01</b>	<b>Saldo (01) Haushaltsrücklagen (230 - 240)</b>	<b>150.500,00</b>	<b>70.500,00</b>	<b>288.582,25</b>
<b>SA00</b>	<b>Saldo (00) Nettoergebnis nach Haushaltsrücklagen (Saldo 0 + Saldo 01)</b>	<b>935.900,00</b>	<b>1.055.900,00</b>	<b>1.033.265,92</b>

Finanzierungshaushalt Gesamt 1. und 2. Ebene (Anlage 1b)  
- interne Vergütungen enthalten

# Voranschlag 2026

GemeindeAbwasser/Verband Amstetten - Kläranlage

## Finanzierungshaushalt Gesamt 1. und 2. Ebene (Anlage 1b) - interne Vergütungen enthalten

MVAG	Mittelverwendungs- und aufbringungsgruppen (1. und 2. Ebene)	VA 2026	VA 2025	RA 2024
<b>311</b>	<b>Einzahlungen aus operativer Verwaltungstätigkeit</b>	<b>4.496.800,00</b>	<b>4.697.700,00</b>	<b>4.382.467,34</b>
3111	Einzahlungen aus eigenen Abgaben	0,00	0,00	0,00
3112	Einzahlungen aus Ertragsanteilen	0,00	0,00	0,00
3113	Einzahlungen aus Gebühren	0,00	0,00	0,00
3114	Einzahlungen aus Leistungen	4.270.400,00	4.478.600,00	4.041.332,52
3115	Einzahlungen aus Besitz und wirtschaftlicher Tätigkeit	4.900,00	6.900,00	12.109,92
3116	Einzahlungen aus Veräußerung von geringwertigen Wirtschaftsgütern (GWG) und sonstige Einzahlungen	221.500,00	212.200,00	329.024,90
<b>312</b>	<b>Einzahlungen aus Transfers</b>	<b>104.600,00</b>	<b>122.900,00</b>	<b>154.540,01</b>
3121	Transferzahlungen von Trägern des öffentlichen Rechts	104.600,00	122.900,00	154.540,01
3122	Transferzahlungen von Beteiligungen	0,00	0,00	0,00
3123	Transferzahlungen von Unternehmen (inkl. Finanzunternehmen)	0,00	0,00	0,00
3124	Transferzahlungen von Haushalten und Organisationen ohne Erwerbscharakter	0,00	0,00	0,00
3125	Transferzahlungen vom Ausland	0,00	0,00	0,00
3126	Investitions- und Tilgungszuschüsse zwischen Unternehmungen und Betrieben der Gebietskörperschaft und der Gebietskörperschaft	0,00	0,00	0,00
<b>313</b>	<b>Einzahlungen aus Finanzerträgen</b>	<b>36.000,00</b>	<b>46.200,00</b>	<b>113.091,21</b>
3131	Einzahlungen aus Zinserträgen	36.000,00	46.200,00	113.091,21
3132	Einzahlungen aus Zinsen aus derivativen Finanzinstrumenten mit und ohne Grundgeschäft	0,00	0,00	0,00
3133	Einzahlungen aus Gewinnentnahmen von marktbestimmten Betrieben	0,00	0,00	0,00
3134	Sonstige Einzahlungen aus Finanzerträgen	0,00	0,00	0,00
3135	Einzahlungen aus Dividenden/Gewinnausschüttungen	0,00	0,00	0,00
<b>31</b>	<b>Summe Einzahlungen operative Gebarung</b>	<b>4.637.400,00</b>	<b>4.866.800,00</b>	<b>4.650.098,56</b>
<b>321</b>	<b>Auszahlungen aus Personalaufwand</b>	<b>1.320.900,00</b>	<b>1.501.300,00</b>	<b>1.272.545,24</b>
3211	Auszahlungen für Personalaufwand (Bezüge, Nebengebühren, und Mehrleistungsvergütungen)	1.106.300,00	1.274.100,00	1.103.243,09
3212	Auszahlungen für gesetzliche und freiwillige Sozialaufwendungen	210.500,00	216.000,00	166.845,91
3213	Auszahlungen aus sonstigem Personalaufwand	4.100,00	11.200,00	2.456,24
<b>322</b>	<b>Auszahlungen aus Sachaufwand</b>	<b>1.559.700,00</b>	<b>1.511.000,00</b>	<b>1.498.099,74</b>
3221	Auszahlungen für Gebrauchs- und Verbrauchsgüter, Handelswaren	260.500,00	293.600,00	201.164,54
3222	Auszahlungen für Verwaltungs- und Betriebsaufwand	355.400,00	401.600,00	296.874,58
3223	Auszahlungen für Leasing- und Mietaufwand	5.700,00	5.700,00	4.855,74
3224	Auszahlungen für Instandhaltung	486.600,00	377.800,00	359.940,28
3225	Sonstige Auszahlungen aus Sachaufwand	451.500,00	432.300,00	635.264,60
3226	Auszahlungen aus der Inanspruchnahme von Haftungen	0,00	0,00	0,00
<b>323</b>	<b>Auszahlungen aus Transfers</b>	<b>0,00</b>	<b>0,00</b>	<b>0,00</b>
3231	Transferzahlungen an Träger des öffentlichen Rechts	0,00	0,00	0,00
3232	Transferzahlungen an Beteiligungen	0,00	0,00	0,00

# Voranschlag 2026

GemeindeAbwasserVerband Amstetten - Kläranlage

## Finanzierungshaushalt Gesamt 1. und 2. Ebene (Anlage 1b) - interne Vergütungen enthalten

MVAG	Mittelverwendungs- und aufbringungsgruppen (1. und 2. Ebene)	VA 2026	VA 2025	RA 2024
3233	Transferzahlungen an Unternehmen (inkl. Finanzunternehmen)	0,00	0,00	0,00
3234	Transferzahlungen an Haushalte und Organisationen ohne Erwerbscharakter	0,00	0,00	0,00
3235	Transferzahlungen an das Ausland	0,00	0,00	0,00
3236	Investitions- und Tilgungszuschüsse zwischen Unternehmungen und Betrieben der Gebietskörperschaft und der Gebietskörperschaft	0,00	0,00	0,00
<b>324</b>	<b>Auszahlungen aus Finanzaufwand</b>	<b>92.000,00</b>	<b>154.400,00</b>	<b>186.477,62</b>
3241	Auszahlungen für Zinsen	90.300,00	152.800,00	185.049,17
3242	Auszahlungen für Zinsen aus derivativen Finanzinstrumenten mit und ohne Grundgeschäft	0,00	0,00	0,00
3243	Auszahlungen aus Gewinnentnahmen von marktbestimmten Betrieben	0,00	0,00	0,00
3244	Sonstige Auszahlungen aus Finanzaufwendungen	1.700,00	1.600,00	1.428,45
<b>32</b>	<b>Summe Auszahlungen operative Gebarung</b>	<b>2.972.600,00</b>	<b>3.166.700,00</b>	<b>2.957.122,60</b>
<b>SA1</b>	<b>Saldo (1) Geldfluss aus der operativen Gebarung (31 – 32)</b>	<b>1.664.800,00</b>	<b>1.700.100,00</b>	<b>1.692.975,96</b>
<b>331</b>	<b>Einzahlungen aus der Investitionstätigkeit</b>	<b>0,00</b>	<b>40.000,00</b>	<b>1.680,00</b>
3311	Einzahlungen aus der Veräußerung von immateriellem Vermögen	0,00	0,00	0,00
3312	Einzahlungen aus der Veräußerung von Grundstücken und Grundstückeinrichtungen	0,00	0,00	1.680,00
3313	Einzahlungen aus der Veräußerung von Gebäuden und Bauten	0,00	0,00	0,00
3314	Einzahlungen aus der Veräußerung von technischen Anlagen, Fahrzeugen und Maschinen	0,00	40.000,00	0,00
3315	Einzahlungen aus der Veräußerung von Amts-, Betriebs- und Geschäftsausstattung	0,00	0,00	0,00
3316	Einzahlungen aus der Veräußerung von Kulturgütern	0,00	0,00	0,00
3317	Einzahlungen aus der Veräußerung von Beteiligungen	0,00	0,00	0,00
3318	Einzahlungen aus der Veräußerung von kofinanzierten Schutzbauten	0,00	0,00	0,00
<b>332</b>	<b>Einzahlungen aus der Rückzahlung von Darlehen sowie gewährten Vorschüssen</b>	<b>0,00</b>	<b>0,00</b>	<b>1.936,04</b>
3321	Einzahlungen aus Darlehen an Träger des öffentlichen Rechts	0,00	0,00	0,00
3322	Einzahlungen aus Darlehen an Beteiligungen	0,00	0,00	0,00
3323	Einzahlungen aus Darlehen an Unternehmen und Haushalte	0,00	0,00	0,00
3325	Einzahlungen aus Vorschüssen und Anzahlungen	0,00	0,00	1.936,04
<b>333</b>	<b>Einzahlungen aus Kapitaltransfers</b>	<b>127.400,00</b>	<b>98.100,00</b>	<b>97.793,66</b>
3331	Kapitaltransferzahlungen von Trägern des öffentlichen Rechts	127.400,00	98.100,00	97.793,66
3332	Kapitaltransferzahlungen von Beteiligungen	0,00	0,00	0,00
3333	Kapitaltransferzahlungen von Unternehmen	0,00	0,00	0,00
3334	Kapitaltransferzahlungen von Haushalten und Organisationen ohne Erwerbscharakter	0,00	0,00	0,00
3335	Kapitaltransferzahlungen vom Ausland	0,00	0,00	0,00
<b>33</b>	<b>Summe Einzahlungen investive Gebarung</b>	<b>127.400,00</b>	<b>138.100,00</b>	<b>101.409,70</b>
<b>341</b>	<b>Auszahlungen aus der Investitionstätigkeit</b>	<b>1.034.000,00</b>	<b>751.000,00</b>	<b>896.039,10</b>
3411	Auszahlungen für den Erwerb von immateriellem Vermögen	3.000,00	4.000,00	4.145,00

MVAG	Mittelverwendungs- und aufbringungsgruppen (1. und 2. Ebene)	VA 2026	VA 2025	RA 2024
3412	Auszahlungen für den Erwerb von Grundstücken und Grundstückseinrichtungen	362.000,00	148.000,00	124.018,07
3413	Auszahlungen für den Erwerb von Gebäuden und Bauten	17.000,00	36.000,00	168.022,51
3414	Auszahlungen für den Erwerb von technischen Anlagen, Fahrzeugen und Maschinen	500.000,00	411.000,00	544.068,21
3415	Auszahlungen für den Erwerb von Amts-, Betriebs- und Geschäftsausstattung	152.000,00	152.000,00	44.285,31
3416	Auszahlungen für den Erwerb von Kulturgütern	0,00	0,00	0,00
3417	Auszahlungen für den Erwerb von Beteiligungen	0,00	0,00	11.500,00
3418	Auszahlungen für den Erwerb von kofinanzierten Schutzbauten	0,00	0,00	0,00
<b>342</b>	<b>Auszahlungen aus der Gewährung von Darlehen sowie gewährten Vorschüssen</b>	<b>0,00</b>	<b>0,00</b>	<b>0,00</b>
3421	Auszahlungen von Darlehen an Träger des öffentlichen Rechts	0,00	0,00	0,00
3422	Auszahlungen von Darlehen an Beteiligungen	0,00	0,00	0,00
3423	Auszahlungen von Darlehen an Unternehmen und Haushalte	0,00	0,00	0,00
3425	Auszahlungen von Vorschüssen und Anzahlungen	0,00	0,00	0,00
<b>343</b>	<b>Auszahlungen aus Kapitaltransfers</b>	<b>0,00</b>	<b>0,00</b>	<b>0,00</b>
3431	Kapitaltransferzahlungen an Träger des öffentlichen Rechts	0,00	0,00	0,00
3432	Kapitaltransferzahlungen an Beteiligungen	0,00	0,00	0,00
3433	Kapitaltransferzahlungen an Unternehmen (Finanzunternehmen)	0,00	0,00	0,00
3434	Kapitaltransferzahlungen an Haushalte und Organisationen ohne Erwerbscharakter	0,00	0,00	0,00
3435	Kapitaltransferzahlungen an das Ausland	0,00	0,00	0,00
<b>34</b>	<b>Summe Auszahlungen investive Gebarung</b>	<b>1.034.000,00</b>	<b>751.000,00</b>	<b>896.039,10</b>
<b>SA2</b>	<b>Saldo (2) Geldfluss aus der Investiven Gebarung (33 – 34)</b>	<b>-906.600,00</b>	<b>-612.900,00</b>	<b>-794.629,40</b>
<b>SA3</b>	<b>Saldo (3) Nettofinanzierungssaldo (Saldo 1 + Saldo 2)</b>	<b>758.200,00</b>	<b>1.087.200,00</b>	<b>898.346,56</b>
<b>351</b>	<b>Einzahlungen aus der Aufnahme von Finanzschulden</b>	<b>0,00</b>	<b>0,00</b>	<b>0,00</b>
3511	Einzahlungen aus empfangenen Darlehen von öffentlichen Körperschaften und Rechtsträgern	0,00	0,00	0,00
3512	Einzahlungen aus empfangenen Darlehen von Beteiligungen	0,00	0,00	0,00
3513	Einzahlungen aus empfangenen Darlehen von Unternehmen und privaten Haushalten	0,00	0,00	0,00
3514	Einzahlungen aus Finanzschulden (Finanzunternehmen)	0,00	0,00	0,00
3515	Einzahlungen aus Aufnahmen von Leasingverbindlichkeiten	0,00	0,00	0,00
<b>353</b>	<b>Einzahlungen infolge eines Kapitaltausches bei derivativen Finanzinstrumenten mit Grundgeschäft</b>	<b>0,00</b>	<b>0,00</b>	<b>0,00</b>
3530	Einzahlungen infolge eines Kapitaltausches bei derivativen Finanzinstrumenten mit Grundgeschäft	0,00	0,00	0,00
<b>355</b>	<b>Einzahlungen aus dem Abgang von Finanzinstrumenten</b>	<b>0,00</b>	<b>0,00</b>	<b>0,00</b>
3550	Einzahlungen aus dem Abgang von Finanzinstrumenten	0,00	0,00	0,00
<b>35</b>	<b>Summe Einzahlungen aus der Finanzierungstätigkeit</b>	<b>0,00</b>	<b>0,00</b>	<b>0,00</b>



**Voranschlag 2026**

GemeindeAbwasser/Verband Amstetten - Kläranlage

**Finanzierungshaushalt Gesamt 1. und 2. Ebene (Anlage 1b) - interne Vergütungen enthalten**

<b>MVAG</b>	<b>Mittelverwendungs- und aufbringungsgruppen (1. und 2. Ebene)</b>	<b>VA 2026</b>	<b>VA 2025</b>	<b>RA 2024</b>
<b>361</b>	<b>Auszahlungen aus der Tilgung von Finanzschulden</b>	<b>908.700,00</b>	<b>1.182.700,00</b>	<b>1.339.979,78</b>
3611	Auszahlungen aus empfangenen Darlehen von öffentlichen Körperschaften und Rechtsträgern	384.600,00	421.600,00	417.398,64
3612	Auszahlungen aus empfangenen Darlehen von Beteiligungen	0,00	0,00	0,00
3613	Auszahlungen aus empfangenen Darlehen von Unternehmen und privaten Haushalten	0,00	0,00	0,00
3614	Auszahlungen aus Finanzschulden	524.100,00	761.100,00	922.581,14
3615	Auszahlungen aus Rückzahlungen von Leasingverbindlichkeiten	0,00	0,00	0,00
<b>363</b>	<b>Auszahlungen infolge eines Kapitaltausches bei derivativen Finanzinstrumenten mit Grundgeschäft</b>	<b>0,00</b>	<b>0,00</b>	<b>0,00</b>
3630	Auszahlungen infolge eines Kapitaltausches bei derivativen Finanzinstrumenten mit Grundgeschäft	0,00	0,00	0,00
<b>365</b>	<b>Auszahlungen für den Erwerb von Finanzinstrumenten</b>	<b>0,00</b>	<b>0,00</b>	<b>0,00</b>
3650	Auszahlungen für den Erwerb von Finanzinstrumenten	0,00	0,00	0,00
<b>36</b>	<b>Summe Auszahlungen aus der Finanzierungstätigkeit</b>	<b>908.700,00</b>	<b>1.182.700,00</b>	<b>1.339.979,78</b>
<b>SA4</b>	<b>Saldo (4) Geldfluss aus der Finanzierungstätigkeit (35 – 36)</b>	<b>-908.700,00</b>	<b>-1.182.700,00</b>	<b>-1.339.979,78</b>
<b>SA5</b>	<b>Saldo (5) Geldfluss aus der voranschlagswirksamen Gebarung (Saldo 3 + Saldo 4)</b>	<b>-150.500,00</b>	<b>-95.500,00</b>	<b>-441.633,22</b>

Ergebnis- und Finanzierungsvoranschlag Detailnachweis

# Voranschlag 2026

GemeindeAbwasserVerband Amstetten - Kläranlage

## Ergebnis- und Finanzierungsvoranschlag Detailnachweis

		MVAG		VC QU	Ergebnisvoranschlag			Finanzierungsvoranschlag		
		EH	FH		VA 2026	VA 2025	RA 2024	VA 2026	VA 2025	RA 2024
8 Dienstleistungen										
85	Betriebe mit marktbestimmter Tätigkeit									
851	Betriebe der Abwasserbeseitigung									
851010	Betriebe der Abwasserbeseitigung									
Operative Gebarung										
2/851010+801000	Veräußerungen von Grundstücken und Grundstückseinrichtungen	2116		30	0,00	0,00	1.680,00	0,00	0,00	0,00
6/851010+803000	Veräußerungen von technischen Anlagen, Fahrzeugen und Maschinen	2116		1 31	0,00	40.000,00	0,00	0,00	0,00	0,00
2/851010+810000	Fäkalieneinfuhr	2114	3114	13	22.000,00	20.000,00	21.793,83	22.000,00	20.000,00	21.360,75
2/851010+810010	Kanalräumgutbehandlung	2114	3114	13	1.000,00	1.000,00	1.051,92	1.000,00	1.000,00	1.051,92
2/851010+810020	Schlammübernahme	2114	3114	13	38.000,00	28.000,00	54.263,00	38.000,00	28.000,00	55.219,77
2/851010+810100	Energieeinnahmen	2114	3114	13	37.200,00	30.600,00	73.604,26	37.200,00	30.600,00	72.299,06
2/851010+811000	Einnahmen aus Vermietung u Verpachtung	2115	3115	14	4.900,00	6.900,00	11.431,32	4.900,00	6.900,00	12.109,92
2/851010+813000	Erträge aus der Auflösung von Investitionszuschüssen (Kapitaltransfers)	2127			276.000,00	257.600,00	262.701,72	0,00	0,00	0,00
2/851010+816000	Kostenersatz Kläranl. Personal	2114	3114	13	165.000,00	170.900,00	178.656,08	165.000,00	170.900,00	186.005,59
2/851010+816010	Kostenbeitrag Gde Amstetten	2114	3114	13	2.425.100,00	2.374.500,00	1.706.884,68	2.425.100,00	2.374.500,00	1.706.884,68
2/851010+816020	Kostenbeitrag Gde Oed-Öhling	2114	3114	13	69.700,00	69.000,00	49.046,43	69.700,00	69.000,00	49.046,43
2/851010+816030	Kostenbeitrag Gde Winklarn	2114	3114	13	51.600,00	50.300,00	36.300,19	51.600,00	50.300,00	36.300,19
2/851010+816040	Kostenbeitrag Gde Aschbach	2114	3114	13	195.100,00	187.600,00	137.325,24	195.100,00	187.600,00	137.995,33
2/851010+816050	Kostenbeitrag Gde Allhartsberg	2114	3114	13	76.100,00	75.900,00	53.591,81	76.100,00	75.900,00	53.591,81
2/851010+816060	Kostenbeitrag Gde Sonntagberg	2114	3114	13	181.800,00	178.100,00	127.919,83	181.800,00	178.100,00	127.919,83
2/851010+816070	Kostenbeitrag Gde Kematen	2114	3114	13	209.000,00	209.800,00	147.107,14	209.000,00	209.800,00	147.107,14
2/851010+816080	Kostenbeitrag Gde Viehdorf	2114	3114	13	32.200,00	31.600,00	22.689,49	32.200,00	31.600,00	22.689,49
2/851010+816090	Kostenbeitrag Gde Neuhofen	2114	3114	13	72.500,00	70.900,00	51.010,39	72.500,00	70.900,00	51.010,39
2/851010+816100	Kostenbeitrag Gde Biberbach	2114	3114	13	17.400,00	16.900,00	12.243,11	17.400,00	16.900,00	12.243,11
2/851010+816110	Kostenbeitrag Gde Euratsfeld	2114	3114	13	66.400,00	64.600,00	46.728,65	66.400,00	64.600,00	46.728,65
2/851010+816190	Einnahmen aus Kanalwartung	2114	3114	13	175.000,00	170.000,00	185.663,49	175.000,00	170.000,00	190.602,52
2/851010+816500	Kostenersätze f Mahnspesen	2114	3114		0,00	0,00	35,00	0,00	0,00	35,00
2/851010+816990	div Kostenersätze - EW Anpassung	2114	3114	13	0,00	0,00	251.241,00	0,00	0,00	251.241,00
2/851010+817000	Erträge aus der Auflösung von sonstigen Rückstellungen	2117			0,00	139.300,00	44.885,73	0,00	0,00	0,00
2/851010+823000	Zinsen f Girokonto	2131	3131	14	3.000,00	5.000,00	13.376,98	3.000,00	5.000,00	13.376,98
2/851010+823990	Zinsen aus Rücklagen	2131	3131	14	33.000,00	41.200,00	99.714,23	33.000,00	41.200,00	99.714,23
2/851010+829000	Schadensersatz	2116	3116	18	3.500,00	3.500,00	3.507,91	3.500,00	3.500,00	3.507,91
2/851010+829100	Sonstige Einnahmen	2116	3116	18	10.000,00	10.000,00	95.359,50	10.000,00	10.000,00	111.617,41

# Voranschlag 2026

GemeindeAbwasserVerband Amstetten - Kläranlage

## Ergebnis- und Finanzierungsvoranschlag Detailnachweis

		MVAG VC QU			Ergebnisvoranschlag			Finanzierungsvoranschlag		
		EH	FH		VA 2026	VA 2025	RA 2024	VA 2026	VA 2025	RA 2024
2/851010+829110	Einnahmen Kooperationen u Dienstleistungen	2116	3116	18	58.000,00	54.200,00	56.433,67	58.000,00	54.200,00	61.486,55
2/851010+829120	Einnahmen Instandhaltung u Material div PW Mitgliedsgden	2116	3116	18	90.000,00	85.000,00	84.448,52	90.000,00	85.000,00	78.328,04
2/851010+829200	Indirekteinleiter lfd Gebühr+Verträge neu	2116	3116	18	60.000,00	59.500,00	76.942,72	60.000,00	59.500,00	74.084,99
2/851010+860000	Transfers von Bund, Bundesfonds und Bundeskammern	2121	3121	15	3.300,00	2.800,00	2.995,00	3.300,00	2.800,00	2.995,00
<b>SU 21 / 31</b>	<b>Summe Erträge / Einzahlungen operative Gebarung</b>				<b>4.376.800,00</b>	<b>4.454.700,00</b>	<b>3.910.632,84</b>	<b>4.100.800,00</b>	<b>4.017.800,00</b>	<b>3.626.553,69</b>
1/851010-400000	Geringw. Wirtschaftsgüter	2221	3221	23	12.000,00	10.000,00	5.314,47	12.000,00	10.000,00	5.314,47
1/851010-400100	PSA+Dienstbekleidung	2221	3221	23	9.000,00	10.000,00	10.738,97	9.000,00	10.000,00	10.738,97
1/851010-452000	Treibstoffe	2221	3221	23	25.000,00	30.400,00	36.721,69	25.000,00	30.400,00	36.721,69
1/851010-453000	Schmier- u. Schleifmittel	2221	3221	23	4.000,00	7.500,00	2.394,73	4.000,00	7.500,00	2.394,73
1/851010-454000	Reinigungsmittel	2221	3221	23	1.900,00	2.700,00	2.139,03	1.900,00	2.700,00	2.139,03
1/851010-455000	chemische Mittel	2221	3221	23	33.200,00	22.300,00	12.882,94	33.200,00	22.300,00	12.882,94
1/851010-455010	chemische Mittel Eisen-III-Chlorid	2221	3221	23	73.000,00	96.000,00	69.958,64	73.000,00	96.000,00	69.958,64
1/851010-455020	chemische Mitteln Branntkalk	2221	3221	23	8.000,00	10.400,00	9.996,43	8.000,00	10.400,00	9.996,43
1/851010-455030	chemische Mittel Polymer Schlamm wässerung	2221	3221	23	47.200,00	57.200,00	12.658,49	47.200,00	57.200,00	12.658,49
1/851010-455100	chemische Mittel Vorentwässerung (MÜSE)	2221	3221	23	6.000,00	12.000,00	8.190,00	6.000,00	12.000,00	8.190,00
1/851010-455200	chemische Mittel Labor	2221	3221	23	25.000,00	20.000,00	18.264,42	25.000,00	20.000,00	18.264,42
1/851010-456000	Büromaterial	2221	3221	23	2.500,00	2.200,00	1.646,22	2.500,00	2.200,00	1.646,22
1/851010-457000	Druckwerke	2221	3221	23	2.200,00	2.000,00	1.165,40	2.200,00	2.000,00	1.165,40
1/851010-458000	Sanitätsmaterial	2221	3221	23	500,00	900,00	50,54	500,00	900,00	50,54
1/851010-459000	sonstige Verbrauchsgüter	2221	3221	23	11.000,00	10.000,00	9.042,57	11.000,00	10.000,00	9.042,57
1/851010-5	Personalkonten verdichtet	22	32		1.327.100,00	1.505.100,00	1.260.519,78	1.320.900,00	1.501.300,00	1.272.545,24
1/851010-600000	Strom - KLA	2222	3222	24	87.500,00	105.000,00	96.702,17	87.500,00	105.000,00	96.702,17
1/851010-600010	Strom Außenstationen	2222	3222	24	93.000,00	100.800,00	65.032,30	93.000,00	100.800,00	65.310,97
1/851010-600300	Wärmebezug	2222	3222	24	700,00	1.000,00	487,40	700,00	1.000,00	487,40
1/851010-610000	Instandhaltung v Grund u Boden	2224	3224	24	9.000,00	3.500,00	10.297,78	9.000,00	3.500,00	10.297,78
1/851010-612000	Instandhaltung Kanalnetz GAV samt Fernwirkanlage	2224	3224	24	70.000,00	11.000,00	17.103,67	70.000,00	11.000,00	17.103,67
1/851010-613000	Instandhaltung sonst Grundst. Einrichtg	2224	3224	24	6.800,00	16.900,00	2.056,92	6.800,00	16.900,00	2.056,92
1/851010-614000	Instandhaltung Gebäude	2224	3224	24	33.000,00	32.000,00	39.533,07	33.000,00	32.000,00	39.533,07
1/851010-616000	Instandhaltung Maschinen u Anlagen	2224	3224	24	83.000,00	80.000,00	107.778,99	83.000,00	80.000,00	107.778,99
1/851010-617000	Instandhaltung Fahrzeuge	2224	3224	24	18.000,00	21.000,00	24.150,82	18.000,00	21.000,00	24.150,82
1/851010-618000	Instandh. Betriebsausstattung	2224	3224	24	24.000,00	15.000,00	14.353,27	24.000,00	15.000,00	14.353,27
1/851010-619000	Instandhaltung Sonderanl. KLA/Becken	2224	3224	24	81.400,00	41.000,00	22.256,59	81.400,00	41.000,00	22.256,59
1/851010-619100	Instandhaltung Sonderanlagen PW/ ÜS	2224	3224	24	71.400,00	72.400,00	36.800,96	71.400,00	72.400,00	36.800,96
1/851010-619400	Instandhaltung div PW/Kanäle Mitgliedsgden	2224	3224	24	90.000,00	85.000,00	85.608,21	90.000,00	85.000,00	85.608,21

# Voranschlag 2026

GemeindeAbwasser/Verband Amstetten - Kläranlage

# Ergebnis- und Finanzierungsvoranschlag Detailnachweis

		MVAG		VC QU	Ergebnisvoranschlag			Finanzierungsvoranschlag		
		EH	FH		VA 2026	VA 2025	RA 2024	VA 2026	VA 2025	RA 2024
1/851010-621000	Transporte - Landwirtschaft	2222	3222	24	35.000,00	31.000,00	25.643,14	35.000,00	31.000,00	25.643,14
1/851010-621100	Transporte - sonstige	2222	3222	24	7.000,00	14.500,00	0,00	7.000,00	14.500,00	0,00
1/851010-630000	Postdienste	2222	3222	24	1.100,00	1.000,00	968,08	1.100,00	1.000,00	968,08
1/851010-631000	Telekommunikationsdienste	2222	3222	24	11.800,00	12.500,00	9.813,63	11.800,00	12.500,00	9.813,63
1/851010-640000	Rechtskosten	2222	3222	24	4.000,00	5.000,00	1.129,17	4.000,00	5.000,00	1.129,17
1/851010-640001	Beratungskosten	2222	3222	24	16.800,00	19.500,00	24.657,47	16.800,00	19.500,00	24.657,47
1/851010-640100	Prüfkosten Boden, Schlamm	2222	3222	24	17.000,00	22.600,00	5.498,32	17.000,00	22.600,00	5.498,32
1/851010-640110	Prüfkosten Fremduinters. KLA	2222	3222	24	4.500,00	8.300,00	3.873,89	4.500,00	8.300,00	3.873,89
1/851010-640200	Prüfkosten Indirekteinleiter	2222	3222	24	6.000,00	5.000,00	7.203,98	6.000,00	5.000,00	7.203,98
1/851010-640900	Prüfkosten wiederk. elektrotechn. Prüfung KLA	2222	3222	24	5.200,00	14.500,00	2.643,25	5.200,00	14.500,00	2.643,25
1/851010-650000	Zinsen f Darlehen BA 1 - 5	2241	3241	25	2.800,00	7.000,00	11.227,36	2.800,00	7.000,00	11.227,36
1/851010-659000	Geldverkehsspesen Giro	2244	3244	24	1.700,00	1.600,00	1.428,45	1.700,00	1.600,00	1.428,45
1/851010-670000	Versicherungen	2222	3222	24	65.800,00	60.900,00	52.508,23	65.800,00	60.900,00	52.943,11
1/851010-680000	Planmäßige Abschreibung	2226			1.149.200,00	1.147.800,00	1.253.170,99	0,00	0,00	0,00
1/851010-691000	Schadensfälle	2225	3225	24	4.000,00	3.500,00	0,00	4.000,00	3.500,00	0,00
1/851010-700000	Mietzinse	2223	3223	24	5.000,00	4.900,00	4.214,80	5.000,00	4.900,00	4.214,80
1/851010-700100	Pachtzinse	2223	3223	24	700,00	800,00	640,94	700,00	800,00	640,94
1/851010-710000	öffentliche Abgaben (Elektrizitätsabgabe, Gebrauchsabg.)	2225	3225	24	25.000,00	20.000,00	9.724,12	25.000,00	20.000,00	9.724,12
1/851010-710100	Kapitalertragssteuer Giro	2225	3225	24	1.000,00	2.000,00	3.344,25	1.000,00	2.000,00	3.344,25
1/851010-710990	Kapitalertragssteuer Rücklagen	2225	3225	24	8.200,00	10.200,00	24.928,59	8.200,00	10.200,00	24.928,59
1/851010-711000	öffentliche Abgaben (Wasser, Kanal, Müll, ...)	2225	3225	24	2.000,00	2.900,00	1.764,73	2.000,00	2.900,00	1.718,66
1/851010-722000	Rückersätze von Erträgen - EW-Anpassung	2225	3225	24	0,00	0,00	251.241,00	0,00	0,00	251.241,00
1/851010-723000	Repräsentation	2225	3225	24	4.000,00	5.000,00	3.122,23	4.000,00	5.000,00	3.122,23
1/851010-724000	Reisegebühren	2225	3225	24	9.900,00	10.000,00	8.731,18	9.900,00	10.000,00	8.731,18
1/851010-726000	Mitgliedsbeiträge	2225	3225	24	5.200,00	3.000,00	5.310,00	5.200,00	3.000,00	5.310,00
1/851010-728000	Entgelte f sonst. Leistungen	2225	3225	24	33.000,00	5.000,00	7.585,81	33.000,00	5.000,00	7.585,81
1/851010-728100	Klärschlamm Entsorgung	2225	3225	24	118.700,00	140.400,00	43.439,84	118.700,00	140.400,00	43.439,84
1/851010-728200	Klärschlamm Landwirtschaft	2225	3225	24	75.600,00	75.600,00	67.335,30	75.600,00	75.600,00	67.335,30
1/851010-728400	Rechengut-Behandlung	2225	3225	24	18.800,00	18.200,00	13.596,24	18.800,00	18.200,00	13.596,24
1/851010-728500	EDV - Wartungsverträge, Software	2225	3225	24	56.300,00	49.300,00	49.105,77	56.300,00	49.300,00	49.105,77
1/851010-728910	Sonstige Kosten - Verwaltungskosten STG	2225	3225	24	9.300,00	9.100,00	8.531,28	9.300,00	9.100,00	16.774,92
1/851010-728950	Sonstige Kosten - Betriebsarzt/-ärztin STG	2225	3225	24	1.000,00	1.000,00	0,00	1.000,00	1.000,00	0,00
1/851010-728960	Sonstige Kosten - Personalvertretung STG	2225	3225	24	1.000,00	1.500,00	902,05	1.000,00	1.500,00	2.195,02

# Voranschlag 2026

GemeindeAbwasserVerband Amstetten - Kläranlage

## Ergebnis- und Finanzierungsvoranschlag Detailnachweis

		MVAG VC QU			Ergebnisvoranschlag			Finanzierungsvoranschlag		
		EH	FH		VA 2026	VA 2025	RA 2024	VA 2026	VA 2025	RA 2024
1/851010-728990	sonstige Kosten - Fortbildung, Personalschulung	2225	3225	24	20.500,00	21.400,00	21.756,73	20.500,00	21.400,00	20.326,73
1/851010-729990	Entgelte f Kooperationen u Dienstl.	2225	3225	24	58.000,00	54.200,00	106.784,94	58.000,00	54.200,00	106.784,94
1/851010-799000	Verrechnung zw operativen Gebahrung und Projekten	2225			0,00	0,00	13.708,00	0,00	0,00	0,00
<b>SU 22 / 32</b>	<b>Summe Aufwendungen / Auszahlungen operative Gebahrung</b>				<b>4.040.500,00</b>	<b>4.172.500,00</b>	<b>4.029.380,23</b>	<b>2.885.100,00</b>	<b>3.020.900,00</b>	<b>2.783.300,79</b>
<b>SA 0 / SA 1</b>	<b>(0) Nettoergebnis (21 - 22) / (1) Geldfluss operative Gebahrung (31 - 32)</b>				<b>336.300,00</b>	<b>282.200,00</b>	<b>-118.747,39</b>	<b>1.215.700,00</b>	<b>996.900,00</b>	<b>843.252,90</b>
2/851010+894001	Entnahmen von zweckgebundenen Haushaltsrücklagen	2301			8.500,00	57.000,00	1.245.703,84	0,00	0,00	0,00
6/851010+894001	Entnahmen von zweckgebundenen Haushaltsrücklagen	2301	1		0,00	0,00	405.177,03	0,00	0,00	0,00
2/851010+895001	Entnahmen von allgemeinen Haushaltsrücklagen	2301			0,00	80.000,00	2.500.000,00	0,00	0,00	0,00
6/851010+895001	Entnahmen von allgemeinen Haushaltsrücklagen	2301	1		120.000,00	110.000,00	39.017,43	0,00	0,00	0,00
5/851010-794001	Zuweisungen an zweckgebundene Haushaltsrücklagen	2401	1		0,00	40.000,00	0,00	0,00	0,00	0,00
1/851010-794001	Zuweisung an zweckgebundene Haushaltsrücklagen	2401			98.700,00	84.800,00	1.292.340,37	0,00	0,00	0,00
1/851010-795001	Zuweisung an allgemeine Haushaltsrücklagen	2401			76.900,00	11.500,00	2.654.298,99	0,00	0,00	0,00
<b>SA01</b>	<b>Saldo (01) Haushaltsrücklagen (230 - 240)</b>				<b>-47.100,00</b>	<b>110.700,00</b>	<b>243.258,94</b>	<b>0,00</b>	<b>0,00</b>	<b>0,00</b>
<b>SA00</b>	<b>Saldo (00) Nettoergebnis nach Haushaltsrücklagen (Saldo 0 + Saldo 01)</b>				<b>289.200,00</b>	<b>392.900,00</b>	<b>124.511,55</b>			
<b>Investive Gebahrung</b>										
2/851010+273000	Rückersatz Bezugsvorschuss	3325	53		0,00	0,00	0,00	0,00	0,00	1.936,04
2/851010+801000	Veräußerungen von Grundstücken und Grundstückseinrichtungen	3312	30		0,00	0,00	0,00	0,00	0,00	1.680,00
6/851010+803000	Veräußerungen von technischen Anlagen, Fahrzeugen und Maschinen	3314	1 31		0,00	0,00	0,00	0,00	40.000,00	0,00
<b>SU 33</b>	<b>Summe Einzahlungen investive Gebahrung</b>							<b>0,00</b>	<b>40.000,00</b>	<b>3.616,04</b>
1/851010-006000	Sonstige Grundstückseinrichtungen	3412	2 40		0,00	0,00	0,00	4.000,00	7.000,00	11.902,75
1/851010-010000	Gebäude	3413	2 40		0,00	0,00	0,00	17.000,00	11.000,00	5.520,78
1/851010-020000	Maschinen u maschin. Anlagen KLA	3414	2 41		0,00	0,00	0,00	465.000,00	350.000,00	99.468,49
1/851010-020010	Masch- u masch. Anlagen PW GAV	3414	2 41		0,00	0,00	0,00	35.000,00	31.000,00	37.348,52
1/851010-040000	Fahrzeuge	3414	2 41		0,00	0,00	0,00	0,00	30.000,00	2.074,17
5/851010-040000	Kanalwagen neu Fahrzeuge	3414	1 41		0,00	0,00	0,00	0,00	0,00	405.177,03
1/851010-042000	Betriebsausstattung	3415	2 41		0,00	0,00	0,00	32.000,00	42.000,00	4.777,88
5/851010-042000	Server neu Amts-, Betriebs- und Geschäftsausstattung	3415	1 41		0,00	0,00	0,00	120.000,00	110.000,00	39.507,43
1/851010-050000	Sonderanlagen	3412	2 40		0,00	0,00	0,00	38.000,00	41.000,00	5.373,81
1/851010-050010	Sonderanlagen - Fernwirkanlage	3412	2 40		0,00	0,00	0,00	50.000,00	20.000,00	20.272,42
1/851010-050990	Sonderanlagen Kanal GAV	3412	2 40		0,00	0,00	0,00	20.000,00	80.000,00	25.734,18



# Voranschlag 2026

GemeindeAbwasserVerband Amstetten - Kläranlage

## Ergebnis- und Finanzierungsvoranschlag Detailnachweis

		MVAG		VC QU	Ergebnisvoranschlag			Finanzierungsvoranschlag		
		EH	FH		VA 2026	VA 2025	RA 2024	VA 2026	VA 2025	RA 2024
1/851010-070000	aktivierungsfähige Rechte		3411	2 42	0,00	0,00	0,00	3.000,00	4.000,00	4.145,00
1/851010-082000	Sonstige Beteiligungen		3417	2	0,00	0,00	0,00	0,00	0,00	11.500,00
<b>SU 34</b>	<b>Summe Auszahlungen investive Gebarung</b>							<b>784.000,00</b>	<b>726.000,00</b>	<b>672.802,46</b>
<b>SA2</b>	<b>Saldo (2) Geldfluss aus der Investiven Gebarung (33 – 34)</b>							<b>-784.000,00</b>	<b>-686.000,00</b>	<b>-669.186,42</b>
<b>SA3</b>	<b>Saldo (3) Nettofinanzierungssaldo (Saldo 1 + Saldo 2)</b>							<b>431.700,00</b>	<b>310.900,00</b>	<b>174.066,48</b>
<b>Finanzierungstätigkeit</b>										
<b>SU 35</b>	<b>Summe Einzahlungen aus der Finanzierungstätigkeit</b>							<b>0,00</b>	<b>0,00</b>	<b>0,00</b>
1/851010-340000	Darlehensstilgung WWF-Bund		3611	64	0,00	0,00	0,00	384.600,00	421.600,00	417.398,64
<b>SU 36</b>	<b>Summe Auszahlungen aus der Finanzierungstätigkeit</b>							<b>384.600,00</b>	<b>421.600,00</b>	<b>417.398,64</b>
<b>SA4</b>	<b>Saldo (4) Geldfluss aus der Finanzierungstätigkeit (35 – 36)</b>							<b>-384.600,00</b>	<b>-421.600,00</b>	<b>-417.398,64</b>
<b>SA5</b>	<b>Saldo (5) Geldfluss aus der voranschlagswirksamen Gebarung (Saldo 3 + Saldo 4)</b>							<b>47.100,00</b>	<b>-110.700,00</b>	<b>-243.332,16</b>
<b>851070</b>	<b>BA 7.0 Betriebe der Abwasserbeseitigung</b>									
<b>Operative Gebarung</b>										
2/851070+816010	Kostenbeitrag Amstetten BA 7.0	2114	3114	13	50.900,00	50.200,00	49.490,01	50.900,00	50.200,00	49.490,01
2/851070+816020	Kostenbeitrag Oed-Öhling BA 7.0	2114	3114	13	1.300,00	1.300,00	1.264,30	1.300,00	1.300,00	1.264,30
2/851070+816030	Kostenbeitrag Winklarn BA 7.0	2114	3114	13	900,00	900,00	899,21	900,00	900,00	899,21
2/851070+816040	Kostenbeitrag Aschbach BA 7.0	2114	3114	13	4.400,00	4.400,00	4.279,67	4.400,00	4.400,00	4.279,67
2/851070+816050	Kostenbeitrag Allhartsberg BA 7.0	2114	3114	13	1.300,00	1.300,00	1.304,86	1.300,00	1.300,00	1.304,86
2/851070+816060	Kostenbeitrag Sonntagberg BA 7.0	2114	3114	13	3.200,00	3.100,00	3.062,70	3.200,00	3.100,00	3.062,70
2/851070+816070	Kostenbeitrag Kematen BA 7.0	2114	3114	13	4.100,00	4.000,00	3.968,67	4.100,00	4.000,00	3.968,67
2/851070+816080	Kostenbeitrag Viehdorf BA 7.0	2114	3114	13	600,00	600,00	588,20	600,00	600,00	588,20
2/851070+816090	Kostenbeitrag Neuhofen BA 7.0	2114	3114	13	1.300,00	1.300,00	1.264,30	1.300,00	1.300,00	1.264,30
2/851070+816100	Kostenbeitrag Biberbach BA 7.0	2114	3114	13	300,00	300,00	317,76	300,00	300,00	317,76
2/851070+816110	Kostenbeitrag Euratsfeld BA 7.0	2114	3114	13	1.200,00	1.200,00	1.169,64	1.200,00	1.200,00	1.169,64
2/851070+860000	Finanzierungszuschuss KPC Zinsen BA 7.0	2121	3121	15	66.400,00	65.700,00	64.886,25	66.400,00	65.700,00	64.886,25
<b>SU 21 / 31</b>	<b>Summe Erträge / Einzahlungen operative Gebarung</b>				<b>135.900,00</b>	<b>134.300,00</b>	<b>132.495,57</b>	<b>135.900,00</b>	<b>134.300,00</b>	<b>132.495,57</b>
1/851070-650000	Zinsen f Darlehen BA 7.0	2241	3241	25	15.800,00	21.400,00	26.877,78	15.800,00	21.400,00	26.877,78
<b>SU 22 / 32</b>	<b>Summe Aufwendungen / Auszahlungen operative Gebarung</b>				<b>15.800,00</b>	<b>21.400,00</b>	<b>26.877,78</b>	<b>15.800,00</b>	<b>21.400,00</b>	<b>26.877,78</b>
<b>SA 0 / SA 1</b>	<b>(0) Nettoergebnis (21 - 22) / (1) Geldfluss operative Gebarung (31 – 32)</b>				<b>120.100,00</b>	<b>112.900,00</b>	<b>105.617,79</b>	<b>120.100,00</b>	<b>112.900,00</b>	<b>105.617,79</b>
<b>SA01</b>	<b>Saldo (01) Haushaltsrücklagen (230 - 240)</b>				<b>0,00</b>	<b>0,00</b>	<b>0,00</b>	<b>0,00</b>	<b>0,00</b>	<b>0,00</b>
<b>SA00</b>	<b>Saldo (00) Nettoergebnis nach Haushaltsrücklagen (Saldo 0 + Saldo 01)</b>				<b>120.100,00</b>	<b>112.900,00</b>	<b>105.617,79</b>			
<b>Investive Gebarung</b>										
2/851070+300000	Finanzierungszuschuss KPC Barwert BA 7.0	3331		33	0,00	0,00	0,00	26.800,00	28.400,00	30.197,83
<b>SU 33</b>	<b>Summe Einzahlungen investive Gebarung</b>							<b>26.800,00</b>	<b>28.400,00</b>	<b>30.197,83</b>
<b>SU 34</b>	<b>Summe Auszahlungen investive Gebarung</b>							<b>0,00</b>	<b>0,00</b>	<b>0,00</b>
<b>SA2</b>	<b>Saldo (2) Geldfluss aus der Investiven Gebarung (33 – 34)</b>							<b>26.800,00</b>	<b>28.400,00</b>	<b>30.197,83</b>

# Voranschlag 2026

GemeindeAbwasserVerband Amstetten - Kläranlage

## Ergebnis- und Finanzierungsvoranschlag Detailnachweis

			MVAG VC QU		Ergebnisvoranschlag			Finanzierungsvoranschlag				
			EH	FH		VA 2026	VA 2025	RA 2024	VA 2026	VA 2025	RA 2024	
SA3	Saldo (3) Nettofinanzierungssaldo (Saldo 1 + Saldo 2)								146.900,00	141.300,00	135.815,62	
Finanzierungstätigkeit												
SU 35	Summe Einzahlungen aus der Finanzierungstätigkeit								0,00	0,00	0,00	
1/851070-346070	Darlehentstilung BA 7.0		3614	65		0,00	0,00	0,00	146.900,00	141.300,00	135.815,62	
SU 36	Summe Auszahlungen aus der Finanzierungstätigkeit								146.900,00	141.300,00	135.815,62	
SA4	Saldo (4) Geldfluss aus der Finanzierungstätigkeit (35 – 36)								-146.900,00	-141.300,00	-135.815,62	
SA5	Saldo (5) Geldfluss aus der voranschlagswirksamen Gebarung (Saldo 3 + Saldo 4)								0,00	0,00	0,00	
851080	BA 8.0 Betriebe der Abwasserbeseitigung											
Operative Gebarung												
2/851080+816010	Kostenbeitrag Amstetten BA 8.0		2114	3114	13	0,00	0,00	7.144,84	0,00	0,00	7.144,84	
2/851080+816020	Kostenbeitrag Oed-Öhling BA 8.0		2114	3114	13	0,00	0,00	182,53	0,00	0,00	182,53	
2/851080+816030	Kostenbeitrag Winklarn BA 8.0		2114	3114	13	0,00	0,00	129,82	0,00	0,00	129,82	
2/851080+816040	Kostenbeitrag Aschbach BA 8.0		2114	3114	13	0,00	0,00	617,85	0,00	0,00	617,85	
2/851080+816050	Kostenbeitrag Allhartsberg BA 8.0		2114	3114	13	0,00	0,00	188,38	0,00	0,00	188,38	
2/851080+816060	Kostenbeitrag Sonntagberg BA 8.0		2114	3114	13	0,00	0,00	442,16	0,00	0,00	442,16	
2/851080+816070	Kostenbeitrag Kematen BA 8.0		2114	3114	13	0,00	0,00	572,95	0,00	0,00	572,95	
2/851080+816080	Kostenbeitrag Viehdorf BA 8.0		2114	3114	13	0,00	0,00	84,92	0,00	0,00	84,92	
2/851080+816090	Kostenbeitrag Neuhofen BA 8.0		2114	3114	13	0,00	0,00	182,53	0,00	0,00	182,53	
2/851080+816100	Kostenbeitrag Biberbach BA 8.0		2114	3114	13	0,00	0,00	45,88	0,00	0,00	45,88	
2/851080+816110	Kostenbeitrag Euratsfeld BA 8.0		2114	3114	13	0,00	0,00	168,86	0,00	0,00	168,86	
2/851080+860000	Finanzierungszuschuss KPC Zinsen BA 8.0		2121	3121	15	0,00	0,00	5.235,40	0,00	0,00	5.235,40	
SU 21 / 31	Summe Erträge / Einzahlungen operative Gebarung						0,00	0,00	14.996,12	0,00	0,00	14.996,12
1/851080-650000	Zinsen f Darlehen BA 8.0		2241	3241	25	0,00	0,00	32,59	0,00	0,00	32,59	
SU 22 / 32	Summe Aufwendungen / Auszahlungen operative Gebarung						0,00	0,00	32,59	0,00	0,00	32,59
SA 0 / SA 1	(0) Nettoergebnis (21 - 22) / (1) Geldfluss operative Gebarung (31 – 32)						0,00	0,00	14.963,53	0,00	0,00	14.963,53
SA01	Saldo (01) Haushaltsrücklagen (230 - 240)						0,00	0,00	0,00	0,00	0,00	0,00
SA00	Saldo (00) Nettoergebnis nach Haushaltsrücklagen (Saldo 0 + Saldo 01)						0,00	0,00	14.963,53			
Investive Gebarung												
2/851080+300000	Finanzierungszuschuss KPC Barwert BA 8.0		3331	33		0,00	0,00	0,00	0,00	0,00	1.563,81	
SU 33	Summe Einzahlungen investive Gebarung								0,00	0,00	1.563,81	
SU 34	Summe Auszahlungen investive Gebarung								0,00	0,00	0,00	
SA2	Saldo (2) Geldfluss aus der Investiven Gebarung (33 – 34)								0,00	0,00	1.563,81	
SA3	Saldo (3) Nettofinanzierungssaldo (Saldo 1 + Saldo 2)								0,00	0,00	16.527,34	
Finanzierungstätigkeit												
SU 35	Summe Einzahlungen aus der Finanzierungstätigkeit								0,00	0,00	0,00	



# Voranschlag 2026

GemeindeAbwasserVerband Amstetten - Kläranlage

## Ergebnis- und Finanzierungsvoranschlag Detailnachweis

		MVAG VC QU			Ergebnisvoranschlag			Finanzierungsvoranschlag		
		EH	FH		VA 2026	VA 2025	RA 2024	VA 2026	VA 2025	RA 2024
1/851080-346080	Darlehenstilgung BA 8.0		3614	65	0,00	0,00	0,00	0,00	0,00	16.527,34
<b>SU 36</b>	<b>Summe Auszahlungen aus der Finanzierungstätigkeit</b>							<b>0,00</b>	<b>0,00</b>	<b>16.527,34</b>
<b>SA4</b>	<b>Saldo (4) Geldfluss aus der Finanzierungstätigkeit (35 – 36)</b>							<b>0,00</b>	<b>0,00</b>	<b>-16.527,34</b>
<b>SA5</b>	<b>Saldo (5) Geldfluss aus der voranschlagswirksamen Gebarung (Saldo 3 + Saldo 4)</b>							<b>0,00</b>	<b>0,00</b>	<b>0,00</b>
<b>851090</b>	<b>BA 9.0 Betriebe der Abwasserbeseitigung</b>									
<b>Operative Gebarung</b>										
2/851090+860000	Finanzierungszuschuss KPC Zinsen BA9.0	2121	3121	15	6.200,00	6.000,00	5.888,69	6.200,00	6.000,00	5.888,69
<b>SU 21 / 31</b>	<b>Summe Erträge / Einzahlungen operative Gebarung</b>				<b>6.200,00</b>	<b>6.000,00</b>	<b>5.888,69</b>	<b>6.200,00</b>	<b>6.000,00</b>	<b>5.888,69</b>
<b>SU 22 / 32</b>	<b>Summe Aufwendungen / Auszahlungen operative Gebarung</b>				<b>0,00</b>	<b>0,00</b>	<b>0,00</b>	<b>0,00</b>	<b>0,00</b>	<b>0,00</b>
<b>SA 0 / SA 1</b>	<b>(0) Nettoergebnis (21 - 22) / (1) Geldfluss operative Gebarung (31 – 32)</b>				<b>6.200,00</b>	<b>6.000,00</b>	<b>5.888,69</b>	<b>6.200,00</b>	<b>6.000,00</b>	<b>5.888,69</b>
2/851090+894001	Entnahmen von zweckgebundenen Haushaltsrücklagen		2301		0,00	0,00	245.000,00	0,00	0,00	0,00
1/851090-794001	Zuweisung an zweckgebundene Haushaltsrücklagen		2401		11.000,00	11.100,00	256.525,78	0,00	0,00	0,00
<b>SA01</b>	<b>Saldo (01) Haushaltsrücklagen (230 - 240)</b>				<b>-11.000,00</b>	<b>-11.100,00</b>	<b>-11.525,78</b>	<b>0,00</b>	<b>0,00</b>	<b>0,00</b>
<b>SA00</b>	<b>Saldo (00) Nettoergebnis nach Haushaltsrücklagen (Saldo 0 + Saldo 01)</b>				<b>-4.800,00</b>	<b>-5.100,00</b>	<b>-5.637,09</b>			
<b>Investive Gebarung</b>										
2/851090+300000	Finanzierungszuschuss KPC Barwert BA 9.0		3331	33	0,00	0,00	0,00	4.800,00	5.100,00	5.338,89
<b>SU 33</b>	<b>Summe Einzahlungen investive Gebarung</b>							<b>4.800,00</b>	<b>5.100,00</b>	<b>5.338,89</b>
<b>SU 34</b>	<b>Summe Auszahlungen investive Gebarung</b>							<b>0,00</b>	<b>0,00</b>	<b>0,00</b>
<b>SA2</b>	<b>Saldo (2) Geldfluss aus der Investiven Gebarung (33 – 34)</b>							<b>4.800,00</b>	<b>5.100,00</b>	<b>5.338,89</b>
<b>SA3</b>	<b>Saldo (3) Nettofinanzierungssaldo (Saldo 1 + Saldo 2)</b>							<b>11.000,00</b>	<b>11.100,00</b>	<b>11.227,58</b>
<b>Finanzierungstätigkeit</b>										
<b>SU 35</b>	<b>Summe Einzahlungen aus der Finanzierungstätigkeit</b>							<b>0,00</b>	<b>0,00</b>	<b>0,00</b>
<b>SU 36</b>	<b>Summe Auszahlungen aus der Finanzierungstätigkeit</b>							<b>0,00</b>	<b>0,00</b>	<b>0,00</b>
<b>SA4</b>	<b>Saldo (4) Geldfluss aus der Finanzierungstätigkeit (35 – 36)</b>							<b>0,00</b>	<b>0,00</b>	<b>0,00</b>
<b>SA5</b>	<b>Saldo (5) Geldfluss aus der voranschlagswirksamen Gebarung (Saldo 3 + Saldo 4)</b>							<b>11.000,00</b>	<b>11.100,00</b>	<b>11.227,58</b>
<b>851110</b>	<b>BA 11.0 Betriebe der Abwasserbeseitigung</b>									
<b>Operative Gebarung</b>										
2/851110+816010	Kostenbeitrag Amstetten BA 11.0	2114	3114	13	82.800,00	82.500,00	82.074,45	82.800,00	82.500,00	82.074,45
2/851110+816020	Kostenbeitrag Oed-Öhling BA 11.0	2114	3114	13	2.100,00	2.100,00	2.096,71	2.100,00	2.100,00	2.096,71
2/851110+816030	Kostenbeitrag Winklarn BA 11.0	2114	3114	13	1.500,00	1.500,00	1.491,24	1.500,00	1.500,00	1.491,24
2/851110+816040	Kostenbeitrag Aschbach BA 11.0	2114	3114	13	7.200,00	7.100,00	7.097,42	7.200,00	7.100,00	7.097,42
2/851110+816050	Kostenbeitrag Allhartsberg BA 11.0	2114	3114	13	2.200,00	2.200,00	2.163,99	2.200,00	2.200,00	2.163,99
2/851110+816060	Kostenbeitrag Sonntagberg BA 11.0	2114	3114	13	5.100,00	5.100,00	5.079,20	5.100,00	5.100,00	5.079,20

# Voranschlag 2026

GemeindeAbwasserVerband Amstetten - Kläranlage

# Ergebnis- und Finanzierungsvoranschlag Detailnachweis

		MVAG VC QU			Ergebnisvoranschlag			Finanzierungsvoranschlag		
		EH	FH		VA 2026	VA 2025	RA 2024	VA 2026	VA 2025	RA 2024
2/851110+816070	Kostenbeitrag Kematen BA 11.0	2114	3114	13	6.700,00	6.600,00	6.581,65	6.700,00	6.600,00	6.581,65
2/851110+816080	Kostenbeitrag Viehdorf BA 11.0	2114	3114	13	1.000,00	1.000,00	975,48	1.000,00	1.000,00	975,48
2/851110+816090	Kostenbeitrag Neuhofen BA 11.0	2114	3114	13	2.100,00	2.100,00	2.096,71	2.100,00	2.100,00	2.096,71
2/851110+816100	Kostenbeitrag Biberbach BA 11.0	2114	3114	13	500,00	500,00	526,98	500,00	500,00	526,98
2/851110+816110	Kostenbeitrag Euratsfeld BA 11.0	2114	3114	13	2.000,00	1.900,00	1.939,73	2.000,00	1.900,00	1.939,73
2/851110+860000	Finanzierungszuschuss KPC Zinsen BA 11.0	2121	3121	15	25.700,00	24.900,00	23.976,33	25.700,00	24.900,00	23.976,33
<b>SU 21 / 31</b>	<b>Summe Erträge / Einzahlungen operative Gebarung</b>				<b>138.900,00</b>	<b>137.500,00</b>	<b>136.099,89</b>	<b>138.900,00</b>	<b>137.500,00</b>	<b>136.099,89</b>
1/851110-650000	Zinsen f. Darlehen BA 11	2241	3241	25	53.900,00	58.000,00	62.074,75	53.900,00	58.000,00	62.074,75
<b>SU 22 / 32</b>	<b>Summe Aufwendungen / Auszahlungen operative Gebarung</b>				<b>53.900,00</b>	<b>58.000,00</b>	<b>62.074,75</b>	<b>53.900,00</b>	<b>58.000,00</b>	<b>62.074,75</b>
<b>SA 0 / SA 1</b>	<b>(0) Nettoergebnis (21 - 22) / (1) Geldfluss operative Gebarung (31 - 32)</b>				<b>85.000,00</b>	<b>79.500,00</b>	<b>74.025,14</b>	<b>85.000,00</b>	<b>79.500,00</b>	<b>74.025,14</b>
<b>SA01</b>	<b>Saldo (01) Haushaltsrücklagen (230 - 240)</b>				<b>0,00</b>	<b>0,00</b>	<b>0,00</b>	<b>0,00</b>	<b>0,00</b>	<b>0,00</b>
<b>SA00</b>	<b>Saldo (00) Nettoergebnis nach Haushaltsrücklagen (Saldo 0 + Saldo 01)</b>				<b>85.000,00</b>	<b>79.500,00</b>	<b>74.025,14</b>			
<b>Investive Gebarung</b>										
2/851110+300000	Finanzierungszuschuss KPC Barwert BA 11.0	3331	33		0,00	0,00	0,00	24.800,00	26.200,00	27.596,67
<b>SU 33</b>	<b>Summe Einzahlungen investive Gebarung</b>							<b>24.800,00</b>	<b>26.200,00</b>	<b>27.596,67</b>
<b>SU 34</b>	<b>Summe Auszahlungen investive Gebarung</b>							<b>0,00</b>	<b>0,00</b>	<b>0,00</b>
<b>SA2</b>	<b>Saldo (2) Geldfluss aus der Investiven Gebarung (33 - 34)</b>							<b>24.800,00</b>	<b>26.200,00</b>	<b>27.596,67</b>
<b>SA3</b>	<b>Saldo (3) Nettofinanzierungssaldo (Saldo 1 + Saldo 2)</b>							<b>109.800,00</b>	<b>105.700,00</b>	<b>101.621,81</b>
<b>Finanzierungstätigkeit</b>										
<b>SU 35</b>	<b>Summe Einzahlungen aus der Finanzierungstätigkeit</b>							<b>0,00</b>	<b>0,00</b>	<b>0,00</b>
1/851110-346000	Darlehensstilgung Bank BA 11.0	3614	65		0,00	0,00	0,00	109.800,00	105.700,00	101.621,81
<b>SU 36</b>	<b>Summe Auszahlungen aus der Finanzierungstätigkeit</b>							<b>109.800,00</b>	<b>105.700,00</b>	<b>101.621,81</b>
<b>SA4</b>	<b>Saldo (4) Geldfluss aus der Finanzierungstätigkeit (35 - 36)</b>							<b>-109.800,00</b>	<b>-105.700,00</b>	<b>-101.621,81</b>
<b>SA5</b>	<b>Saldo (5) Geldfluss aus der voranschlagswirksamen Gebarung (Saldo 3 + Saldo 4)</b>							<b>0,00</b>	<b>0,00</b>	<b>0,00</b>
<b>851140</b>	<b>BA 14.0 Betriebe der Abwasserbeseitigung</b>									
<b>Operative Gebarung</b>										
2/851140+860000	Finanzierungszuschuss KPC Zinsen BA 14.0+14.1+14.2	2121	3121		1.700,00	1.400,00	984,51	1.700,00	1.400,00	984,51
6/851140+899000	Verrechnung zwischen operativer Gebarung und Projekten	2116	1		0,00	0,00	13.708,00	0,00	0,00	0,00
<b>SU 21 / 31</b>	<b>Summe Erträge / Einzahlungen operative Gebarung</b>				<b>1.700,00</b>	<b>1.400,00</b>	<b>14.692,51</b>	<b>1.700,00</b>	<b>1.400,00</b>	<b>984,51</b>
<b>SU 22 / 32</b>	<b>Summe Aufwendungen / Auszahlungen operative Gebarung</b>				<b>0,00</b>	<b>0,00</b>	<b>0,00</b>	<b>0,00</b>	<b>0,00</b>	<b>0,00</b>
<b>SA 0 / SA 1</b>	<b>(0) Nettoergebnis (21 - 22) / (1) Geldfluss operative Gebarung (31 - 32)</b>				<b>1.700,00</b>	<b>1.400,00</b>	<b>14.692,51</b>	<b>1.700,00</b>	<b>1.400,00</b>	<b>984,51</b>
6/851140+895001	Entnahmen von allgemeinen Haushaltsrücklagen	2301	1		0,00	0,00	6.800,40	0,00	0,00	0,00
1/851140-795001	Zuweisungen an allgemeine Haushaltsrücklagen	2401			17.800,00	19.100,00	0,00	0,00	0,00	0,00

# Voranschlag 2026

GemeindeAbwasserVerband Amstetten - Kläranlage

## Ergebnis- und Finanzierungsvoranschlag Detailnachweis

		MVAG		VC QU	Ergebnisvoranschlag			Finanzierungsvoranschlag		
		EH	FH		VA 2026	VA 2025	RA 2024	VA 2026	VA 2025	RA 2024
5/851140-795001	Zuweisungen an allgemeine Haushaltsrücklagen	2401		1	20.000,00	10.000,00	0,00	0,00	0,00	0,00
<b>SA01</b>	<b>Saldo (01) Haushaltsrücklagen (230 - 240)</b>				<b>-37.800,00</b>	<b>-29.100,00</b>	<b>6.800,40</b>	<b>0,00</b>	<b>0,00</b>	<b>0,00</b>
<b>SA00</b>	<b>Saldo (00) Nettoergebnis nach Haushaltsrücklagen (Saldo 0 + Saldo 01)</b>				<b>-36.100,00</b>	<b>-27.700,00</b>	<b>21.492,91</b>			
<b>Investive Gebarung</b>										
2/851140+300000	Finanzierungszuschuss KPC Barwert BA 14.0+14.1+14.2		3331		0,00	0,00	0,00	16.100,00	17.700,00	12.723,49
6/851140+301000	Kapitaltransfers von Ländern, Landesfonds und Landeskammern		3331	1	0,00	0,00	0,00	20.000,00	10.000,00	0,00
<b>SU 33</b>	<b>Summe Einzahlungen investive Gebarung</b>							<b>36.100,00</b>	<b>27.700,00</b>	<b>12.723,49</b>
5/851140-001400	BA 14 - Pressenwasserspeicher, Kronenabdeckungen, Polymerpressen		3412	1	0,00	0,00	0,00	0,00	0,00	6.800,40
<b>SU 34</b>	<b>Summe Auszahlungen investive Gebarung</b>							<b>0,00</b>	<b>0,00</b>	<b>6.800,40</b>
<b>SA2</b>	<b>Saldo (2) Geldfluss aus der Investiven Gebarung (33 – 34)</b>							<b>36.100,00</b>	<b>27.700,00</b>	<b>5.923,09</b>
<b>SA3</b>	<b>Saldo (3) Nettofinanzierungssaldo (Saldo 1 + Saldo 2)</b>							<b>37.800,00</b>	<b>29.100,00</b>	<b>6.907,60</b>
<b>Finanzierungstätigkeit</b>										
<b>SU 35</b>	<b>Summe Einzahlungen aus der Finanzierungstätigkeit</b>							<b>0,00</b>	<b>0,00</b>	<b>0,00</b>
<b>SU 36</b>	<b>Summe Auszahlungen aus der Finanzierungstätigkeit</b>							<b>0,00</b>	<b>0,00</b>	<b>0,00</b>
<b>SA4</b>	<b>Saldo (4) Geldfluss aus der Finanzierungstätigkeit (35 – 36)</b>							<b>0,00</b>	<b>0,00</b>	<b>0,00</b>
<b>SA5</b>	<b>Saldo (5) Geldfluss aus der voranschlagswirksamen Gebarung (Saldo 3 + Saldo 4)</b>							<b>37.800,00</b>	<b>29.100,00</b>	<b>6.907,60</b>
<b>851160</b>	<b>BA 16.0 Betriebe der Abwasserbeseitigung</b>									
<b>Operative Gebarung</b>										
2/851160+816010	Kostenbeitrag Gde Amstetten BA 16.0	2114	3114	13	110.000,00	110.000,00	109.935,23	110.000,00	110.000,00	109.935,23
2/851160+816020	Kostenbeitrag Gde Oed-Öhling BA 16.0	2114	3114	13	2.800,00	2.800,00	2.808,45	2.800,00	2.800,00	2.808,45
2/851160+816030	Kostenbeitrag Gde Winklarn BA 16.0	2114	3114	13	2.000,00	2.000,00	1.997,46	2.000,00	2.000,00	1.997,46
2/851160+816040	Kostenbeitrag Gde Aschbach BA 16.0	2114	3114	13	9.500,00	9.500,00	9.506,69	9.500,00	9.500,00	9.506,69
2/851160+816050	Kostenbeitrag Gde Allhartsberg BA 16.0	2114	3114	13	2.900,00	2.900,00	2.898,57	2.900,00	2.900,00	2.898,57
2/851160+816060	Kostenbeitrag Gde Sonntagberg BA 16.0	2114	3114	13	6.800,00	6.800,00	6.803,36	6.800,00	6.800,00	6.803,36
2/851160+816070	Kostenbeitrag Gde Kematen BA 16.0	2114	3114	13	8.800,00	8.800,00	8.815,84	8.800,00	8.800,00	8.815,84
2/851160+816080	Kostenbeitrag Gde Viehdorf BA 16.0	2114	3114	13	1.300,00	1.300,00	1.306,61	1.300,00	1.300,00	1.306,61
2/851160+816090	Kostenbeitrag Gde Neuhofen BA 16.0	2114	3114	13	2.800,00	2.800,00	2.808,45	2.800,00	2.800,00	2.808,45
2/851160+816100	Kostenbeitrag Gde Biberbach BA 16.0	2114	3114	13	700,00	700,00	705,87	700,00	700,00	705,87
2/851160+816110	Kostenbeitrag Gde Euratsfeld BA 16.0	2114	3114	13	2.600,00	2.600,00	2.598,19	2.600,00	2.600,00	2.598,19
2/851160+860000	Finanzierungszuschuss KPC Zinsen BA 16.0	2121	3121	15	600,00	600,00	482,69	600,00	600,00	482,69
<b>SU 21 / 31</b>	<b>Summe Erträge / Einzahlungen operative Gebarung</b>				<b>150.800,00</b>	<b>150.800,00</b>	<b>150.667,41</b>	<b>150.800,00</b>	<b>150.800,00</b>	<b>150.667,41</b>
1/851160-650000	Zinsen f Darlehen BA 16.0	2241	3241	25	700,00	1.500,00	2.328,03	700,00	1.500,00	2.328,03
<b>SU 22 / 32</b>	<b>Summe Aufwendungen / Auszahlungen operative Gebarung</b>				<b>700,00</b>	<b>1.500,00</b>	<b>2.328,03</b>	<b>700,00</b>	<b>1.500,00</b>	<b>2.328,03</b>

# Voranschlag 2026

GemeindeAbwasserVerband Amstetten - Kläranlage

## Ergebnis- und Finanzierungsvoranschlag Detailnachweis

		MVAG VC QU			Ergebnisvoranschlag			Finanzierungsvoranschlag		
		EH	FH		VA 2026	VA 2025	RA 2024	VA 2026	VA 2025	RA 2024
SA 0 / SA 1	(0) Nettoergebnis (21 - 22) / (1) Geldfluss operative Gebarung (31 – 32)				150.100,00	149.300,00	148.339,38	150.100,00	149.300,00	148.339,38
SA01	Saldo (01) Haushaltsrücklagen (230 - 240)				0,00	0,00	0,00	0,00	0,00	0,00
SA00	Saldo (00) Nettoergebnis nach Haushaltsrücklagen (Saldo 0 + Saldo 01)				150.100,00	149.300,00	148.339,38			
<b>Investive Gebarung</b>										
2/851160+300000	Finanzierungszuschuss KPC Barwert BA 16.0	3331	33		0,00	0,00	0,00	3.700,00	3.700,00	3.850,31
SU 33	Summe Einzahlungen investive Gebarung							3.700,00	3.700,00	3.850,31
SU 34	Summe Auszahlungen investive Gebarung							0,00	0,00	0,00
SA2	Saldo (2) Geldfluss aus der Investiven Gebarung (33 – 34)							3.700,00	3.700,00	3.850,31
SA3	Saldo (3) Nettofinanzierungssaldo (Saldo 1 + Saldo 2)							153.800,00	153.000,00	152.189,69
<b>Finanzierungstätigkeit</b>										
SU 35	Summe Einzahlungen aus der Finanzierungstätigkeit							0,00	0,00	0,00
1/851160-346000	Darlehensstilgung BA 16.0	3614	65		0,00	0,00	0,00	153.800,00	153.000,00	152.189,69
SU 36	Summe Auszahlungen aus der Finanzierungstätigkeit							153.800,00	153.000,00	152.189,69
SA4	Saldo (4) Geldfluss aus der Finanzierungstätigkeit (35 – 36)							-153.800,00	-153.000,00	-152.189,69
SA5	Saldo (5) Geldfluss aus der voranschlagswirksamen Gebarung (Saldo 3 + Saldo 4)							0,00	0,00	0,00
<b>851170 BA 17.0 Betriebe der Abwasserbeseitigung</b>										
<b>Operative Gebarung</b>										
2/851170+816010	Kostenbeitrag Gde Amstetten BA 17.0	2114	3114	13	74.900,00	95.600,00	101.687,75	74.900,00	95.600,00	101.687,75
2/851170+816020	Kostenbeitrag Gde Oed-Öhling BA 17.0	2114	3114	13	1.900,00	2.500,00	2.597,77	1.900,00	2.500,00	2.597,77
2/851170+816030	Kostenbeitrag Gde Winklarn BA 17.0	2114	3114	13	1.400,00	1.700,00	1.847,60	1.400,00	1.700,00	1.847,60
2/851170+816040	Kostenbeitrag Gde Aschbach BA 17.0	2114	3114	13	6.500,00	8.300,00	8.793,49	6.500,00	8.300,00	8.793,49
2/851170+816050	Kostenbeitrag Gde Allhartsberg BA 17.0	2114	3114	13	2.000,00	2.500,00	2.681,12	2.000,00	2.500,00	2.681,12
2/851170+816060	Kostenbeitrag Gde Sonntagberg BA 17.0	2114	3114	13	4.600,00	5.900,00	6.292,97	4.600,00	5.900,00	6.292,97
2/851170+816070	Kostenbeitrag Gde Kematen BA 17.0	2114	3114	13	6.000,00	7.700,00	8.154,47	6.000,00	7.700,00	8.154,47
2/851170+816080	Kostenbeitrag Gde Viehdorf BA 17.0	2114	3114	13	900,00	1.100,00	1.208,58	900,00	1.100,00	1.208,58
2/851170+816090	Kostenbeitrag Gde Neuhofen BA 17.0	2114	3114	13	1.900,00	2.500,00	2.597,77	1.900,00	2.500,00	2.597,77
2/851170+816100	Kostenbeitrag Gde Biberbach BA 17.0	2114	3114	13	500,00	600,00	652,92	500,00	600,00	652,92
2/851170+816110	Kostenbeitrag Gde Euratsfeld BA 17.0	2114	3114	13	1.800,00	2.300,00	2.403,28	1.800,00	2.300,00	2.403,28
2/851170+860000	Finanzierungszuschuss KPC Zinsen BA 17.0	2121	3121		600,00	0,00	0,00	600,00	0,00	0,00
SU 21 / 31	Summe Erträge / Einzahlungen operative Gebarung				103.000,00	130.700,00	138.917,72	103.000,00	130.700,00	138.917,72
1/851170-650000	Darlehen Zinsen BA 17.0	2241	3241	25	17.100,00	28.100,00	36.353,60	17.100,00	28.100,00	36.353,60
SU 22 / 32	Summe Aufwendungen / Auszahlungen operative Gebarung				17.100,00	28.100,00	36.353,60	17.100,00	28.100,00	36.353,60
SA 0 / SA 1	(0) Nettoergebnis (21 - 22) / (1) Geldfluss operative Gebarung (31 – 32)				85.900,00	102.600,00	102.564,12	85.900,00	102.600,00	102.564,12
SA01	Saldo (01) Haushaltsrücklagen (230 - 240)				0,00	0,00	0,00	0,00	0,00	0,00
SA00	Saldo (00) Nettoergebnis nach Haushaltsrücklagen (Saldo 0 + Saldo 01)				85.900,00	102.600,00	102.564,12			

# Voranschlag 2026

GemeindeAbwasserVerband Amstetten - Kläranlage

## Ergebnis- und Finanzierungsvoranschlag Detailnachweis

		MVAG	VC QU	Ergebnisvoranschlag			Finanzierungsvoranschlag		
		EH	FH	VA 2026	VA 2025	RA 2024	VA 2026	VA 2025	RA 2024
<b>Investive Gebarung</b>									
2/851170+300000	Finanzierungszuschuss KPC Barwert BA 17.0		3331	0,00	0,00	0,00	16.700,00	0,00	0,00
6/851170+301000	Kapitaltransfers von Ländern, Landesfonds und Landeskammern		3331 1	0,00	0,00	0,00	11.000,00	0,00	0,00
SU 33	Summe Einzahlungen investive Gebarung						27.700,00	0,00	0,00
SU 34	Summe Auszahlungen investive Gebarung						0,00	0,00	0,00
SA2	Saldo (2) Geldfluss aus der Investiven Gebarung (33 – 34)						27.700,00	0,00	0,00
SA3	Saldo (3) Nettofinanzierungssaldo (Saldo 1 + Saldo 2)						113.600,00	102.600,00	102.564,12
<b>Finanzierungstätigkeit</b>									
SU 35	Summe Einzahlungen aus der Finanzierungstätigkeit						0,00	0,00	0,00
1/851170-346000	Darlehen Tilgung BA17.0		3614 65	0,00	0,00	0,00	102.600,00	102.600,00	102.564,12
5/851170-346000	Darlehen Sondertilgung BA 17		3614 1	0,00	0,00	0,00	11.000,00	0,00	0,00
SU 36	Summe Auszahlungen aus der Finanzierungstätigkeit						113.600,00	102.600,00	102.564,12
SA4	Saldo (4) Geldfluss aus der Finanzierungstätigkeit (35 – 36)						-113.600,00	-102.600,00	-102.564,12
SA5	Saldo (5) Geldfluss aus der voranschlagswirksamen Gebarung (Saldo 3 + Saldo 4)						0,00	0,00	0,00
851180	BA 18.0 Betriebe der Abwasserbeseitigung								
<b>Operative Gebarung</b>									
2/851180+816010	Kostenbeitrag Amstetten BA 18	2114	3114	0,00	85.100,00	85.121,88	0,00	85.100,00	85.121,88
2/851180+816020	Kostenbeitrag Oed-Öhling BA 18	2114	3114	0,00	2.200,00	2.174,56	0,00	2.200,00	2.174,56
2/851180+816030	Kostenbeitrag Winklarn BA 18	2114	3114	0,00	1.600,00	1.546,62	0,00	1.600,00	1.546,62
2/851180+816040	Kostenbeitrag Aschbach BA 18	2114	3114	0,00	7.400,00	7.360,96	0,00	7.400,00	7.360,96
2/851180+816050	Kostenbeitrag Allhartsberg BA 18	2114	3114	0,00	2.200,00	2.244,34	0,00	2.200,00	2.244,34
2/851180+816060	Kostenbeitrag Sonntagberg BA 18	2114	3114	0,00	5.300,00	5.267,80	0,00	5.300,00	5.267,80
2/851180+816070	Kostenbeitrag Kematen BA 18	2114	3114	0,00	6.800,00	6.826,04	0,00	6.800,00	6.826,04
2/851180+816080	Kostenbeitrag Viehdorf BA 18	2114	3114	0,00	1.000,00	1.011,70	0,00	1.000,00	1.011,70
2/851180+816090	Kostenbeitrag Neuhofen BA 18	2114	3114	0,00	2.200,00	2.174,56	0,00	2.200,00	2.174,56
2/851180+816100	Kostenbeitrag Biberbach BA 18	2114	3114	0,00	500,00	546,54	0,00	500,00	546,54
2/851180+816110	Kostenbeitrag Euratsfeld BA 18	2114	3114	0,00	2.000,00	2.011,76	0,00	2.000,00	2.011,76
SU 21 / 31	Summe Erträge / Einzahlungen operative Gebarung			0,00	116.300,00	116.286,76	0,00	116.300,00	116.286,76
1/851180-650000	BA 18.0 Zinsen für Finanzschulden in Euro	2241	3241 25	0,00	29.800,00	32.795,37	0,00	29.800,00	32.795,37
SU 22 / 32	Summe Aufwendungen / Auszahlungen operative Gebarung			0,00	29.800,00	32.795,37	0,00	29.800,00	32.795,37
SA 0 / SA 1	(0) Nettoergebnis (21 - 22) / (1) Geldfluss operative Gebarung (31 – 32)			0,00	86.500,00	83.491,39	0,00	86.500,00	83.491,39
SA01	Saldo (01) Haushaltsrücklagen (230 - 240)			0,00	0,00	0,00	0,00	0,00	0,00
SA00	Saldo (00) Nettoergebnis nach Haushaltsrücklagen (Saldo 0 + Saldo 01)			0,00	86.500,00	83.491,39			
<b>Investive Gebarung</b>									
SU 33	Summe Einzahlungen investive Gebarung						0,00	0,00	0,00



# Voranschlag 2026

GemeindeAbwasserVerband Amstetten - Kläranlage

## Ergebnis- und Finanzierungsvoranschlag Detailnachweis

		MVAG		VC	QU	Ergebnisvoranschlag			Finanzierungsvoranschlag		
		EH	FH			VA 2026	VA 2025	RA 2024	VA 2026	VA 2025	RA 2024
5/851180-010000	Gebäude und Bauten		3413	1	40	0,00	0,00	0,00	0,00	25.000,00	162.501,73
<b>SU 34</b>	<b>Summe Auszahlungen investive Gebarung</b>								<b>0,00</b>	<b>25.000,00</b>	<b>162.501,73</b>
<b>SA2</b>	<b>Saldo (2) Geldfluss aus der Investiven Gebarung (33 – 34)</b>								<b>0,00</b>	<b>-25.000,00</b>	<b>-162.501,73</b>
<b>SA3</b>	<b>Saldo (3) Nettofinanzierungssaldo (Saldo 1 + Saldo 2)</b>								<b>0,00</b>	<b>61.500,00</b>	<b>-79.010,34</b>
<b>Finanzierungstätigkeit</b>											
<b>SU 35</b>	<b>Summe Einzahlungen aus der Finanzierungstätigkeit</b>								<b>0,00</b>	<b>0,00</b>	<b>0,00</b>
1/851180-346000	BA 18.0 Investitionsdarlehen von Finanzunternehmen		3614		65	0,00	0,00	0,00	0,00	86.500,00	83.491,39
<b>SU 36</b>	<b>Summe Auszahlungen aus der Finanzierungstätigkeit</b>								<b>0,00</b>	<b>86.500,00</b>	<b>83.491,39</b>
<b>SA4</b>	<b>Saldo (4) Geldfluss aus der Finanzierungstätigkeit (35 – 36)</b>								<b>0,00</b>	<b>-86.500,00</b>	<b>-83.491,39</b>
<b>SA5</b>	<b>Saldo (5) Geldfluss aus der voranschlagswirksamen Gebarung (Saldo 3 + Saldo 4)</b>								<b>0,00</b>	<b>-25.000,00</b>	<b>-162.501,73</b>
<b>851190</b>	<b>BA 19.0 - Photovoltaikanlage II</b>										
<b>Operative Gebarung</b>											
2/851190+860000	Finanzierungszuschuss KPC Zinsen BA 19	2121		3121		100,00	0,00	0,00	100,00	0,00	0,00
<b>SU 21 / 31</b>	<b>Summe Erträge / Einzahlungen operative Gebarung</b>					<b>100,00</b>	<b>0,00</b>	<b>0,00</b>	<b>100,00</b>	<b>0,00</b>	<b>0,00</b>
<b>SU 22 / 32</b>	<b>Summe Aufwendungen / Auszahlungen operative Gebarung</b>					<b>0,00</b>	<b>0,00</b>	<b>0,00</b>	<b>0,00</b>	<b>0,00</b>	<b>0,00</b>
<b>SA 0 / SA 1</b>	<b>(0) Nettoergebnis (21 - 22) / (1) Geldfluss operative Gebarung (31 – 32)</b>					<b>100,00</b>	<b>0,00</b>	<b>0,00</b>	<b>100,00</b>	<b>0,00</b>	<b>0,00</b>
6/851190+895001	Entnahmen von allgemeinen Haushaltsrücklagen	2301			1	250.000,00	0,00	50.048,69	0,00	0,00	0,00
1/851190-795001	Zuweisungen an allgemeine Haushaltsrücklagen		2401			3.600,00	0,00	0,00	0,00	0,00	0,00
<b>SA01</b>	<b>Saldo (01) Haushaltsrücklagen (230 - 240)</b>					<b>246.400,00</b>	<b>0,00</b>	<b>50.048,69</b>	<b>0,00</b>	<b>0,00</b>	<b>0,00</b>
<b>SA00</b>	<b>Saldo (00) Nettoergebnis nach Haushaltsrücklagen (Saldo 0 + Saldo 01)</b>					<b>246.500,00</b>	<b>0,00</b>	<b>50.048,69</b>			
<b>Investive Gebarung</b>											
2/851190+300000	Finanzierungszuschuss KPC Barwert BA 19		3331			0,00	0,00	0,00	3.500,00	0,00	0,00
<b>SU 33</b>	<b>Summe Einzahlungen investive Gebarung</b>								<b>3.500,00</b>	<b>0,00</b>	<b>0,00</b>
5/851190-001900	BA 19.0 - Photovoltaikanlage II		3412	1	40	0,00	0,00	0,00	250.000,00	0,00	53.934,51
<b>SU 34</b>	<b>Summe Auszahlungen investive Gebarung</b>								<b>250.000,00</b>	<b>0,00</b>	<b>53.934,51</b>
<b>SA2</b>	<b>Saldo (2) Geldfluss aus der Investiven Gebarung (33 – 34)</b>								<b>-246.500,00</b>	<b>0,00</b>	<b>-53.934,51</b>
<b>SA3</b>	<b>Saldo (3) Nettofinanzierungssaldo (Saldo 1 + Saldo 2)</b>								<b>-246.400,00</b>	<b>0,00</b>	<b>-53.934,51</b>
<b>Finanzierungstätigkeit</b>											
<b>SU 35</b>	<b>Summe Einzahlungen aus der Finanzierungstätigkeit</b>								<b>0,00</b>	<b>0,00</b>	<b>0,00</b>
<b>SU 36</b>	<b>Summe Auszahlungen aus der Finanzierungstätigkeit</b>								<b>0,00</b>	<b>0,00</b>	<b>0,00</b>
<b>SA4</b>	<b>Saldo (4) Geldfluss aus der Finanzierungstätigkeit (35 – 36)</b>								<b>0,00</b>	<b>0,00</b>	<b>0,00</b>
<b>SA5</b>	<b>Saldo (5) Geldfluss aus der voranschlagswirksamen Gebarung (Saldo 3 + Saldo 4)</b>								<b>-246.400,00</b>	<b>0,00</b>	<b>-53.934,51</b>

# Voranschlag 2026

GemeindeAbwasserVerband Amstetten - Kläranlage

## Ergebnis- und Finanzierungsvoranschlag Detailnachweis

		MVAG		VC QU	Ergebnisvoranschlag			Finanzierungsvoranschlag		
		EH	FH		VA 2026	VA 2025	RA 2024	VA 2026	VA 2025	RA 2024
<b>851610</b>	<b>BA 6.1 Betriebe der Abwasserbeseitigung</b>									
<b>Operative Gebarung</b>										
2/851610+816060	Kostenbeitrag Sonntagberg BA 6.1	2114	3114	13	0,00	0,00	108.309,62	0,00	0,00	108.309,62
2/851610+816070	Kostenbeitrag Kematen BA 6.1	2114	3114	13	0,00	0,00	47.314,37	0,00	0,00	47.314,37
2/851610+816100	Kostenbeitrag Biberbach BA 6.1	2114	3114	13	0,00	0,00	2.353,87	0,00	0,00	2.353,87
2/851610+860000	Finanzierungszuschuss KPC Zinsen BA 6.1	2121	3121	15	0,00	0,00	7.272,23	0,00	0,00	7.272,23
<b>SU 21 / 31</b>	<b>Summe Erträge / Einzahlungen operative Gebarung</b>				<b>0,00</b>	<b>0,00</b>	<b>165.250,09</b>	<b>0,00</b>	<b>0,00</b>	<b>165.250,09</b>
1/851610-650000	Zinsen f Darlehen BA 6.1	2241	3241	25	0,00	0,00	549,64	0,00	0,00	549,64
<b>SU 22 / 32</b>	<b>Summe Aufwendungen / Auszahlungen operative Gebarung</b>				<b>0,00</b>	<b>0,00</b>	<b>549,64</b>	<b>0,00</b>	<b>0,00</b>	<b>549,64</b>
<b>SA 0 / SA 1</b>	<b>(0) Nettoergebnis (21 - 22) / (1) Geldfluss operative Gebarung (31 - 32)</b>				<b>0,00</b>	<b>0,00</b>	<b>164.700,45</b>	<b>0,00</b>	<b>0,00</b>	<b>164.700,45</b>
<b>SA01</b>	<b>Saldo (01) Haushaltsrücklagen (230 - 240)</b>				<b>0,00</b>	<b>0,00</b>	<b>0,00</b>	<b>0,00</b>	<b>0,00</b>	<b>0,00</b>
<b>SA00</b>	<b>Saldo (00) Nettoergebnis nach Haushaltsrücklagen (Saldo 0 + Saldo 01)</b>				<b>0,00</b>	<b>0,00</b>	<b>164.700,45</b>			
<b>Investive Gebarung</b>										
2/851610+300000	Finanzierungszuschuss KPC Barwert BA 6.1		3331	33	0,00	0,00	0,00	0,00	0,00	1.904,19
<b>SU 33</b>	<b>Summe Einzahlungen investive Gebarung</b>							<b>0,00</b>	<b>0,00</b>	<b>1.904,19</b>
<b>SU 34</b>	<b>Summe Auszahlungen investive Gebarung</b>							<b>0,00</b>	<b>0,00</b>	<b>0,00</b>
<b>SA2</b>	<b>Saldo (2) Geldfluss aus der Investiven Gebarung (33 - 34)</b>							<b>0,00</b>	<b>0,00</b>	<b>1.904,19</b>
<b>SA3</b>	<b>Saldo (3) Nettofinanzierungssaldo (Saldo 1 + Saldo 2)</b>							<b>0,00</b>	<b>0,00</b>	<b>166.604,64</b>
<b>Finanzierungstätigkeit</b>										
<b>SU 35</b>	<b>Summe Einzahlungen aus der Finanzierungstätigkeit</b>							<b>0,00</b>	<b>0,00</b>	<b>0,00</b>
1/851610-346060	Darlehentstilgung BA 6.1		3614	65	0,00	0,00	0,00	0,00	0,00	166.604,64
<b>SU 36</b>	<b>Summe Auszahlungen aus der Finanzierungstätigkeit</b>							<b>0,00</b>	<b>0,00</b>	<b>166.604,64</b>
<b>SA4</b>	<b>Saldo (4) Geldfluss aus der Finanzierungstätigkeit (35 - 36)</b>							<b>0,00</b>	<b>0,00</b>	<b>-166.604,64</b>
<b>SA5</b>	<b>Saldo (5) Geldfluss aus der voranschlagswirksamen Gebarung (Saldo 3 + Saldo 4)</b>							<b>0,00</b>	<b>0,00</b>	<b>0,00</b>
<b>851620</b>	<b>BA 6.2 Betriebe der Abwasserbeseitigung</b>									
<b>Operative Gebarung</b>										
2/851620+816060	Kostenbeitrag Sonntagberg BA 6.2	2114	3114	13	0,00	103.200,00	81.681,83	0,00	103.200,00	81.681,83
2/851620+816070	Kostenbeitrag Kematen BA 6.2	2114	3114	13	0,00	45.100,00	35.682,19	0,00	45.100,00	35.682,19
2/851620+816100	Kostenbeitrag Biberbach BA 6.2	2114	3114	13	0,00	2.200,00	1.775,18	0,00	2.200,00	1.775,18
2/851620+860000	Finanzierungszuschuss KPC Zinsen BA 6.2	2121	3121	15	0,00	21.500,00	42.818,91	0,00	21.500,00	42.818,91
<b>SU 21 / 31</b>	<b>Summe Erträge / Einzahlungen operative Gebarung</b>				<b>0,00</b>	<b>172.000,00</b>	<b>161.958,11</b>	<b>0,00</b>	<b>172.000,00</b>	<b>161.958,11</b>
1/851620-650000	Zinsen f Darlehen BA 6.2	2241	3241	25	0,00	7.000,00	12.810,05	0,00	7.000,00	12.810,05
<b>SU 22 / 32</b>	<b>Summe Aufwendungen / Auszahlungen operative Gebarung</b>				<b>0,00</b>	<b>7.000,00</b>	<b>12.810,05</b>	<b>0,00</b>	<b>7.000,00</b>	<b>12.810,05</b>
<b>SA 0 / SA 1</b>	<b>(0) Nettoergebnis (21 - 22) / (1) Geldfluss operative Gebarung (31 - 32)</b>				<b>0,00</b>	<b>165.000,00</b>	<b>149.148,06</b>	<b>0,00</b>	<b>165.000,00</b>	<b>149.148,06</b>
<b>SA01</b>	<b>Saldo (01) Haushaltsrücklagen (230 - 240)</b>				<b>0,00</b>	<b>0,00</b>	<b>0,00</b>	<b>0,00</b>	<b>0,00</b>	<b>0,00</b>

# Voranschlag 2026

GemeindeAbwasserVerband Amstetten - Kläranlage

## Ergebnis- und Finanzierungsvoranschlag Detailnachweis

		MVAG	VC QU	Ergebnisvoranschlag			Finanzierungsvoranschlag		
		EH	FH	VA 2026	VA 2025	RA 2024	VA 2026	VA 2025	RA 2024
<b>SA00</b>	<b>Saldo (00) Nettoergebnis nach Haushaltsrücklagen (Saldo 0 + Saldo 01)</b>			<b>0,00</b>	<b>165.000,00</b>	<b>149.148,06</b>			
<b>Investive Gebarung</b>									
2/851620+300000	Finanzierungszuschuss KPC Barwert BA 6.2	3331	33	0,00	0,00	0,00	0,00	7.000,00	14.618,47
<b>SU 33</b>	<b>Summe Einzahlungen investive Gebarung</b>						<b>0,00</b>	<b>7.000,00</b>	<b>14.618,47</b>
<b>SU 34</b>	<b>Summe Auszahlungen investive Gebarung</b>						<b>0,00</b>	<b>0,00</b>	<b>0,00</b>
<b>SA2</b>	<b>Saldo (2) Geldfluss aus der Investiven Gebarung (33 – 34)</b>						<b>0,00</b>	<b>7.000,00</b>	<b>14.618,47</b>
<b>SA3</b>	<b>Saldo (3) Nettofinanzierungssaldo (Saldo 1 + Saldo 2)</b>						<b>0,00</b>	<b>172.000,00</b>	<b>163.766,53</b>
<b>Finanzierungstätigkeit</b>									
<b>SU 35</b>	<b>Summe Einzahlungen aus der Finanzierungstätigkeit</b>						<b>0,00</b>	<b>0,00</b>	<b>0,00</b>
1/851620-346060	Darlehenstilgung BA 6.2	3614	65	0,00	0,00	0,00	0,00	172.000,00	163.766,53
<b>SU 36</b>	<b>Summe Auszahlungen aus der Finanzierungstätigkeit</b>						<b>0,00</b>	<b>172.000,00</b>	<b>163.766,53</b>
<b>SA4</b>	<b>Saldo (4) Geldfluss aus der Finanzierungstätigkeit (35 – 36)</b>						<b>0,00</b>	<b>-172.000,00</b>	<b>-163.766,53</b>
<b>SA5</b>	<b>Saldo (5) Geldfluss aus der voranschlagswirksamen Gebarung (Saldo 3 + Saldo 4)</b>						<b>0,00</b>	<b>0,00</b>	<b>0,00</b>



Haushaltspotential (aufbauend auf der Ergebnisrechnung)

## Voranschlag 2026

GemeindeAbwasserVerband Amstetten - Kläranlage

## Haushaltspotential (aufbauend auf der Ergebnisrechnung)

MVAG	Mittelverwendungs- und -aufbringungsgruppen	Mittelaufbringung	Mittelverwendung	Saldo
211	Erträge aus der operativen Verwaltungstätigkeit	4.496.800,00		
212	Erträge aus Transfers	380.600,00		
213	Finanzerträge	36.000,00		
<b>Summe Erträge (SU 21)</b>		<b>4.913.400,00</b>		
2117	Nicht finanzierungswirksame operative Erträge (Auflösung von Rückstellungen und Aktivierte Eigenleistungen)	0,00		
2127	Nicht finanzierungswirksamer Transferertrag (Auflösung von Investitionszuschüssen)	-276.000,00		
2136	Sonstige nicht finanzierungswirksame Finanzerträge (Auflösung von RS Bewertung von Beteiligungen und aktiven Finanzinstrumenten)	0,00		
<b>Nicht finanzwirksame Erträge</b>		<b>-276.000,00</b>		
<b>Finanzwirksame Erträge</b>		<b>4.637.400,00</b>		
221	Personalaufwand		1.327.100,00	
222	Sachaufwand		2.708.900,00	
223	Transferaufwand		0,00	
224	Finanzaufwand		92.000,00	
<b>Summe Aufwendungen (SU 22)</b>			<b>4.128.000,00</b>	
2214	Nicht finanzierungswirksamer Personalaufwand (Dotierung RS für Abfertigungen, Jubiläum u. nicht konsumierte Urlaube)		-6.200,00	
2226	Nicht finanzierungswirksamer Sachaufwand (inkl. Abschreibungen, Dotierung von RS Prozess, ausstehende Rechnungen)		-1.149.200,00	
2237	Nicht finanzierungswirksamer Transferaufwand (Dotierungen von RS f. Pensionen)		0,00	
2245	Nicht finanzierungswirksamer Finanzaufwand (Wertberichtigungen zu Finanzinstrumenten, Aufwendungen aus der Bewertung von Beteiligungen)		0,00	
<b>Nicht finanzwirksame Aufwendungen</b>			<b>-1.155.400,00</b>	
<b>Finanzwirksame Aufwendungen</b>			<b>2.972.600,00</b>	
<b>Finanzwirksames Ergebnis</b>		<b>4.637.400,00</b>	<b>2.972.600,00</b>	<b>1.664.800,00</b>

# Voranschlag 2026

GemeindeAbwasserVerband Amstetten - Kläranlage

## Haushaltspotential (aufbauend auf der Ergebnisrechnung)

MVAG	Mittelverwendungs- und -aufbringungsgruppen	Mittelaufbringung	Mittelverwendung	Saldo
332	Einzahlungen aus der Rückzahlung von Darlehen sowie gewährten Vorschüssen (ohne 332x mit Projektcode - Anzahlungen)	0,00		
1141	Vorräte ( - Veränderung)	0,00		
1142	Gegebene Anzahlungen auf Vorräte ( - Veränderung)	0,00		
1540	Passive Rechnungsabgrenzung	0,00		
	Einzahlungen der Kontengruppe 000-089, die keinem Projekt mit Projektcode 1 zugeordnet sind	0,00		
	Einzahlungen der Kontengruppe 30, die keinem Projekt mit Projektcode 1 zugeordnet sind	96.400,00		
	- Erträge der Kontengruppe 80 mit Projektcode 1	0,00		
2301	Entnahmen von Rücklagen endfälliger Darlehen (Kontengruppe 893)	0,00		
<b>Jährliche wiederkehrende Einzahlungen</b>		<b>96.400,00</b>		
36	Auszahlungen aus der Finanzierungstätigkeit (ohne Projektcode 1)		897.700,00	
2401	Zuweisung an Rücklagen endfälliger Darlehen (Kontengruppe 793)		0,00	
342	Auszahlungen aus der Gewährung von Darlehen sowie gewährten Vorschüssen (ohne 342x mit Projektcode - Anzahlungen)		0,00	
1141	Vorräte ( + Veränderung)		0,00	
1142	Gegebene Anzahlungen auf Vorräte ( + Veränderung)		0,00	
1170	Aktive Rechnungsabgrenzung		0,00	
	Auszahlungen (Investitionen) der Kontengruppe 000-083, die keinem Projekt mit Projektcode 1 zugeordnet sind		664.000,00	
<b>Jährliche wiederkehrende Auszahlungen</b>			<b>1.561.700,00</b>	
	Kontengruppe 871, KT der Ergebnisrechnung, mit Projektcode (BZ)	0,00		
<b>Summe Kapitaltransfers der Ergebnisrechnung</b>		<b>0,00</b>		
<b>H1 Jährliches Haushaltspotential (Eigenmittel)</b>		<b>4.733.800,00</b>	<b>4.534.300,00</b>	<b>199.500,00</b>
H4VJ Haushaltspotential Vorjahr (Endbestand HP-RL Vorjahr, Konto 935077 = AB)				<b>0,00</b>
<b>H2 verfügbares Haushaltspotential (Eigenmittel)</b>				<b>199.500,00</b>

**Voranschlag 2026**

GemeindeAbwasserVerband Amstetten - Kläranlage

**Haushaltspotential (aufbauend auf der Ergebnisrechnung)**

MVAG	Mittelverwendungs- und -aufbringungsgruppen	Mittelaufbringung	Mittelverwendung	Saldo
Information 1 - Berechnung der tatsächlichen Liquidität		0,00	0,00	
im verfügbaren Haushaltspotential enthaltene Bedarfszuweisungen zur Liquiditätssteigerung aus Kontogruppe 871, KT der Ergebnisrechnung ohne Projektcode		0,00		
<b>tatsächlicher Liquiditätsbedarf ohne Rücklagenauflösung (Abgang)</b>		<b>199.500,00</b>		
2401	Zuweisungen an Haushaltsrücklagen (Kontengruppe 794)		109.700,00	
2401	Zuweisungen an Haushaltsrücklagen (Kontengruppe 795)		98.300,00	
<b>Jährliche Aufwände für Rücklagen</b>			<b>208.000,00</b>	
2301	Entnahmen von Haushaltsrücklagen (Kontengruppe 894)	8.500,00		
2301	Entnahmen von Haushaltsrücklagen (Kontengruppe 895)	0,00		
<b>Jährliche RL-Erträge f. Investitionen (finanzw.)</b>		<b>8.500,00</b>		
<b>H3 verfügbares Haushaltspotential (Eigenmittel) nach finanzwirksamen Rücklagen</b>		<b>208.000,00</b>	<b>208.000,00</b>	<b>0,00</b>
- Zuweisungen und Umbuchungen an investive Vorhaben			0,00	<b>0,00</b>
+ Rückführungen und Umbuchungen von investiven Vorhaben		0,00		<b>0,00</b>
<b>H4 kumuliertes Haushaltspotential (Eigenmittel) Endbestand</b>		<b>208.000,00</b>	<b>208.000,00</b>	<b>0,00</b>



Nachweis der Investitionstätigkeit

# Voranschlag 2026

GemeindeAbwasserVerband Amstetten - Kläranlage

## Nachweis der Investitionen mit Erläuterungen (nur VC 1)

Vorhaben	Vorhabensbezeichnung	RA Vorjahre	VA 2025	VA 2026	Plan 2027	Plan 2028	Plan 2029	Plan 2030	Plan Gesamt (gerundet)
Konto	Bezeichnung								
<b>1851010</b>	<b>ARA (2007 bis 2099)</b>								
	<b>Auszahlungen - Investitionen - Mittelverwendung</b>	<b>1.048.937,07</b>	<b>150.000,00</b>	<b>120.000,00</b>	<b>50.000,00</b>	<b>0,00</b>	<b>0,00</b>	<b>0,00</b>	<b>1.368.900,00</b>
	<b>Anschaffungs- oder Herstellungskosten</b>	<b>1.048.937,07</b>	<b>150.000,00</b>	<b>120.000,00</b>	<b>50.000,00</b>	<b>0,00</b>	<b>0,00</b>	<b>0,00</b>	<b>1.368.900,00</b>
5/851010-020000	Energie aus Abwasser Maschinen und maschinelle Anlagen	4.166,67	0,00	0,00	0,00	0,00	0,00	0,00	4.200,00
5/851010-040000	Kanalwagen neu Fahrzeuge	562.650,66	0,00	0,00	0,00	0,00	0,00	0,00	562.700,00
5/851010-042000	Server neu Amts-, Betriebs- und Geschäftsausstattung	146.779,27	110.000,00	120.000,00	50.000,00	0,00	0,00	0,00	426.800,00
5/851010-050000	Sonderanlagen - Photovoltaik	335.340,47	0,00	0,00	0,00	0,00	0,00	0,00	335.300,00
5/851010-794001	Zuweisungen an zweckgebundene Haushaltsrücklagen	0,00	40.000,00	0,00	0,00	0,00	0,00	0,00	40.000,00
	<b>Einzahlungen - Finanzierung - Mittelaufbringung</b>	<b>1.048.447,07</b>	<b>150.490,00</b>	<b>120.000,00</b>	<b>50.000,00</b>	<b>0,00</b>	<b>0,00</b>	<b>0,00</b>	<b>1.368.900,00</b>
	<b>Mittel aus Geldfluss aus der operativen Gebarung</b>	<b>0,00</b>	<b>0,00</b>	<b>0,00</b>	<b>0,00</b>	<b>0,00</b>	<b>0,00</b>	<b>0,00</b>	<b>0,00</b>
	<b>Bedarfszuweisungen/KTZ</b>	<b>0,00</b>	<b>0,00</b>	<b>0,00</b>	<b>0,00</b>	<b>0,00</b>	<b>0,00</b>	<b>0,00</b>	<b>0,00</b>
	<b>Haushaltsrücklagen/Zahlungsmittelreserven</b>	<b>1.044.280,41</b>	<b>110.000,00</b>	<b>120.000,00</b>	<b>50.000,00</b>	<b>0,00</b>	<b>0,00</b>	<b>0,00</b>	<b>1.324.300,00</b>
6/851010+894001	Entnahmen von zweckgebundenen Haushaltsrücklagen	562.650,66	0,00	0,00	0,00	0,00	0,00	0,00	562.700,00
6/851010+895001	Entnahmen von allgemeinen Haushaltsrücklagen	481.629,75	110.000,00	120.000,00	50.000,00	0,00	0,00	0,00	761.600,00
	<b>Sonstige Kapitaltransfers und Subventionen</b>	<b>4.166,66</b>	<b>0,00</b>	<b>0,00</b>	<b>0,00</b>	<b>0,00</b>	<b>0,00</b>	<b>0,00</b>	<b>4.200,00</b>
6/851010+860000	Transfers von Bund, Bundesfonds und Bundeskammern	4.166,66	0,00	0,00	0,00	0,00	0,00	0,00	4.200,00
	<b>Darlehen/innere Darlehen</b>	<b>0,00</b>	<b>0,00</b>	<b>0,00</b>	<b>0,00</b>	<b>0,00</b>	<b>0,00</b>	<b>0,00</b>	<b>0,00</b>
	<b>Finanzierungsleasing</b>	<b>0,00</b>	<b>0,00</b>	<b>0,00</b>	<b>0,00</b>	<b>0,00</b>	<b>0,00</b>	<b>0,00</b>	<b>0,00</b>
	<b>Veräußerung langfristiges Vermögen und Sonstiges</b>	<b>0,00</b>	<b>40.000,00</b>	<b>0,00</b>	<b>0,00</b>	<b>0,00</b>	<b>0,00</b>	<b>0,00</b>	<b>40.000,00</b>
6/851010+803000	Veräußerungen von technischen Anlagen, Fahrzeugen und Maschinen	0,00	40.000,00	0,00	0,00	0,00	0,00	0,00	40.000,00
	<b>Korrektur Einzahlungen VA 2025</b>	<b>0,00</b>	<b>490,00</b>	<b>0,00</b>	<b>0,00</b>	<b>0,00</b>	<b>0,00</b>	<b>0,00</b>	<b>500,00</b>
	<b>Finanzierungsergebnis 1851010</b>	<b>-490,00</b>	<b>490,00</b>	<b>0,00</b>	<b>0,00</b>	<b>0,00</b>	<b>0,00</b>	<b>0,00</b>	<b>0,00</b>
	<i>inklusive Vorjahre (gerundet)</i>		<b>0,00</b>	<b>0,00</b>	<b>0,00</b>	<b>0,00</b>	<b>0,00</b>	<b>0,00</b>	

# Voranschlag 2026

GemeindeAbwasserVerband Amstetten - Kläranlage

## Nachweis der Investitionen mit Erläuterungen (nur VC 1)

Vorhaben	Vorhabensbezeichnung	RA Vorjahre	VA 2025	VA 2026	Plan 2027	Plan 2028	Plan 2029	Plan 2030	Plan Gesamt (gerundet)
Konto	Bezeichnung								
<b>1851140</b>	<b>BA 14.0 Kronenabdeckung Biologie, P (2007 bis 2099)</b>								
	<b>Auszahlungen - Investitionen - Mittelverwendung</b>	<b>1.254.844,51</b>	<b>23.708,00</b>	<b>20.000,00</b>	<b>14.500,00</b>	<b>0,00</b>	<b>0,00</b>	<b>0,00</b>	<b>1.313.100,00</b>
	<b>Anschaffungs- oder Herstellungskosten</b>	<b>1.254.844,51</b>	<b>10.000,00</b>	<b>20.000,00</b>	<b>14.500,00</b>	<b>0,00</b>	<b>0,00</b>	<b>0,00</b>	<b>1.299.300,00</b>
5/851140-001400	BA 14 - Pressenwasserspeicher, Kronenabdeckungen, Polymerpressen	982.606,89	0,00	0,00	0,00	0,00	0,00	0,00	982.600,00
5/851140-794001	Zuweisung an zweckgebundene Haushaltsrücklagen	271.023,33	0,00	0,00	0,00	0,00	0,00	0,00	271.000,00
5/851140-795001	Zuweisungen an allgemeine Haushaltsrücklagen	1.214,29	10.000,00	20.000,00	14.500,00	0,00	0,00	0,00	45.700,00
	<b>Korrektur Auszahlungen VA 2025</b>	<b>0,00</b>	<b>13.708,00</b>	<b>0,00</b>	<b>0,00</b>	<b>0,00</b>	<b>0,00</b>	<b>0,00</b>	<b>13.700,00</b>
	<b>Einzahlungen - Finanzierung - Mittelaufbringung</b>	<b>1.268.552,51</b>	<b>10.000,00</b>	<b>20.000,00</b>	<b>14.500,00</b>	<b>0,00</b>	<b>0,00</b>	<b>0,00</b>	<b>1.313.100,00</b>
	<b>Mittel aus Geldfluss aus der operativen Gebarung</b>	<b>176.753,36</b>	<b>0,00</b>	<b>0,00</b>	<b>0,00</b>	<b>0,00</b>	<b>0,00</b>	<b>0,00</b>	<b>176.800,00</b>
6/851140+829911	Zuführung aus der operativen Gebahrung	163.045,36	0,00	0,00	0,00	0,00	0,00	0,00	163.000,00
6/851140+899000	Verrechnung zwischen operativer Gebarung und Projekten	13.708,00	0,00	0,00	0,00	0,00	0,00	0,00	13.700,00
	<b>Bedarfszuweisungen/KTZ</b>	<b>0,00</b>	<b>10.000,00</b>	<b>20.000,00</b>	<b>14.500,00</b>	<b>0,00</b>	<b>0,00</b>	<b>0,00</b>	<b>44.500,00</b>
6/851140+301000	Kapitaltransfers von Ländern, Landesfonds und Landeskammern	0,00	10.000,00	20.000,00	14.500,00	0,00	0,00	0,00	44.500,00
	<b>Haushaltsrücklagen/Zahlungsmittelreserven</b>	<b>1.058.499,15</b>	<b>0,00</b>	<b>0,00</b>	<b>0,00</b>	<b>0,00</b>	<b>0,00</b>	<b>0,00</b>	<b>1.058.500,00</b>
6/851140+894001	Entnahmen von zweckgebundenen Haushaltsrücklagen BA14	780.675,42	0,00	0,00	0,00	0,00	0,00	0,00	780.700,00
6/851140+895001	Entnahmen von allgemeinen Haushaltsrücklagen	277.823,73	0,00	0,00	0,00	0,00	0,00	0,00	277.800,00
	<b>Sonstige Kapitaltransfers und Subventionen</b>	<b>33.300,00</b>	<b>0,00</b>	<b>0,00</b>	<b>0,00</b>	<b>0,00</b>	<b>0,00</b>	<b>0,00</b>	<b>33.300,00</b>
6/851140+300000	Finanzierungszuschuss KPC Barwert BA 14.0	30.750,09	0,00	0,00	0,00	0,00	0,00	0,00	30.800,00
6/851140+860000	Finanzierungszuschuss KPC Zinsen BA 14.0	2.549,91	0,00	0,00	0,00	0,00	0,00	0,00	2.500,00
	<b>Darlehen/Innere Darlehen</b>	<b>0,00</b>	<b>0,00</b>	<b>0,00</b>	<b>0,00</b>	<b>0,00</b>	<b>0,00</b>	<b>0,00</b>	<b>0,00</b>
	<b>Finanzierungsleasing</b>	<b>0,00</b>	<b>0,00</b>	<b>0,00</b>	<b>0,00</b>	<b>0,00</b>	<b>0,00</b>	<b>0,00</b>	<b>0,00</b>
	<b>Veräußerung langfristiges Vermögen und Sonstiges</b>	<b>0,00</b>	<b>0,00</b>	<b>0,00</b>	<b>0,00</b>	<b>0,00</b>	<b>0,00</b>	<b>0,00</b>	<b>0,00</b>
<b>Finanzierungsergebnis 1851140</b>		<b>13.708,00</b>	<b>-13.708,00</b>	<b>0,00</b>	<b>0,00</b>	<b>0,00</b>	<b>0,00</b>	<b>0,00</b>	<b>0,00</b>
	<i>inklusive Vorjahre (gerundet)</i>		<b>0,00</b>	<b>0,00</b>	<b>0,00</b>	<b>0,00</b>	<b>0,00</b>	<b>0,00</b>	



# Voranschlag 2026

GemeindeAbwasserVerband Amstetten - Kläranlage

## Nachweis der Investitionen mit Erläuterungen (nur VC 1)

Vorhaben	Vorhabensbezeichnung	RA Vorjahre	VA 2025	VA 2026	Plan 2027	Plan 2028	Plan 2029	Plan 2030	Plan Gesamt (gerundet)
Konto	Bezeichnung								
<b>1851170</b>	<b>BA 17.0 Sanierung VS Allersdorf (2018 bis 2099)</b>								
Erläuterungen zum Vorhaben:									
It Vorstandsbeschluss vom 20.11.2017									
<b>Auszahlungen - Investitionen - Mittelverwendung</b>		<b>1.383.209,98</b>	<b>0,00</b>	<b>11.000,00</b>	<b>10.000,00</b>	<b>9.200,00</b>	<b>0,00</b>	<b>0,00</b>	<b>1.413.400,00</b>
<b>Anschaffungs- oder Herstellungskosten</b>		<b>1.383.209,98</b>	<b>0,00</b>	<b>11.000,00</b>	<b>10.000,00</b>	<b>9.200,00</b>	<b>0,00</b>	<b>0,00</b>	<b>1.413.400,00</b>
5/851170-001700	BA 17 - Sanierung VS Allersdorf	1.383.209,98	0,00	0,00	0,00	0,00	0,00	0,00	1.383.200,00
5/851170-346000	Darlehen Sondertilgung BA 17	0,00	0,00	11.000,00	10.000,00	9.200,00	0,00	0,00	30.200,00
<b>Einzahlungen - Finanzierung - Mittelaufbringung</b>		<b>1.383.209,98</b>	<b>0,00</b>	<b>11.000,00</b>	<b>10.000,00</b>	<b>9.200,00</b>	<b>0,00</b>	<b>0,00</b>	<b>1.413.400,00</b>
<b>Mittel aus Geldfluss aus der operativen Gebarung</b>		<b>0,00</b>	<b>0,00</b>	<b>0,00</b>	<b>0,00</b>	<b>0,00</b>	<b>0,00</b>	<b>0,00</b>	<b>0,00</b>
<b>Bedarfszuweisungen/KTZ</b>		<b>0,00</b>	<b>0,00</b>	<b>11.000,00</b>	<b>10.000,00</b>	<b>9.200,00</b>	<b>0,00</b>	<b>0,00</b>	<b>30.200,00</b>
6/851170+301000	Kapitaltransfers von Ländern, Landesfonds und Landeskammern	0,00	0,00	11.000,00	10.000,00	9.200,00	0,00	0,00	30.200,00
<b>Haushaltsrücklagen/Zahlungsmittelreserven</b>		<b>383.209,98</b>	<b>0,00</b>	<b>0,00</b>	<b>0,00</b>	<b>0,00</b>	<b>0,00</b>	<b>0,00</b>	<b>383.200,00</b>
6/851170+894001	Entnahmen von zweckgebundenen Haushaltsrücklagen BA17	365.336,31	0,00	0,00	0,00	0,00	0,00	0,00	365.300,00
6/851170+895001	Entnahmen von allgemeinen Haushaltsrücklagen	17.873,67	0,00	0,00	0,00	0,00	0,00	0,00	17.900,00
<b>Sonstige Kapitaltransfers und Subventionen</b>		<b>0,00</b>	<b>0,00</b>	<b>0,00</b>	<b>0,00</b>	<b>0,00</b>	<b>0,00</b>	<b>0,00</b>	<b>0,00</b>
<b>Darlehen/Innere Darlehen</b>		<b>1.000.000,00</b>	<b>0,00</b>	<b>0,00</b>	<b>0,00</b>	<b>0,00</b>	<b>0,00</b>	<b>0,00</b>	<b>1.000.000,00</b>
4/17	KANAL BA 17.0	1.000.000,00	0,00	0,00	0,00	0,00	0,00	0,00	1.000.000,00
<b>Finanzierungsleasing</b>		<b>0,00</b>	<b>0,00</b>	<b>0,00</b>	<b>0,00</b>	<b>0,00</b>	<b>0,00</b>	<b>0,00</b>	<b>0,00</b>
<b>Veräußerung langfristiges Vermögen und Sonstiges</b>		<b>0,00</b>	<b>0,00</b>	<b>0,00</b>	<b>0,00</b>	<b>0,00</b>	<b>0,00</b>	<b>0,00</b>	<b>0,00</b>
<b>Finanzierungsergebnis 1851170</b>		<b>0,00</b>	<b>0,00</b>	<b>0,00</b>	<b>0,00</b>	<b>0,00</b>	<b>0,00</b>	<b>0,00</b>	<b>0,00</b>
	<i>inklusive Vorjahre (gerundet)</i>		<b>0,00</b>	<b>0,00</b>	<b>0,00</b>	<b>0,00</b>	<b>0,00</b>	<b>0,00</b>	

## Voranschlag 2026

GemeindeAbwasserVerband Amstetten - Kläranlage

## Nachweis der Investitionen mit Erläuterungen (nur VC 1)

Vorhaben	Vorhabensbezeichnung	RA Vorjahre	VA 2025	VA 2026	Plan 2027	Plan 2028	Plan 2029	Plan 2030	Plan Gesamt (gerundet)
Konto	Bezeichnung								
<b>1851180</b>	<b>BA 18.0 Lagerhalle ARA (2023 bis 2099)</b>								
Geplante Gesamtkosten:		980.000,00							
Erläuterungen zum Vorhaben:									
lt. Vorstandsbeschluss vom 17.11.2022									
<b>Auszahlungen - Investitionen - Mittelverwendung</b>		<b>974.966,47</b>	<b>25.000,00</b>	<b>0,00</b>	<b>0,00</b>	<b>0,00</b>	<b>0,00</b>	<b>0,00</b>	<b>1.000.000,00</b>
<b>Anschaffungs- oder Herstellungskosten</b>		<b>974.966,47</b>	<b>25.000,00</b>	<b>0,00</b>	<b>0,00</b>	<b>0,00</b>	<b>0,00</b>	<b>0,00</b>	<b>1.000.000,00</b>
5/851180-010000	Gebäude und Bauten	974.966,47	25.000,00	0,00	0,00	0,00	0,00	0,00	1.000.000,00
<b>Einzahlungen - Finanzierung - Mittelaufbringung</b>		<b>980.000,00</b>	<b>19.966,47</b>	<b>0,00</b>	<b>0,00</b>	<b>0,00</b>	<b>0,00</b>	<b>0,00</b>	<b>1.000.000,00</b>
<b>Mittel aus Geldfluss aus der operativen Gebarung</b>		<b>0,00</b>	<b>0,00</b>	<b>0,00</b>	<b>0,00</b>	<b>0,00</b>	<b>0,00</b>	<b>0,00</b>	<b>0,00</b>
<b>Bedarfszuweisungen/KTZ</b>		<b>0,00</b>	<b>0,00</b>	<b>0,00</b>	<b>0,00</b>	<b>0,00</b>	<b>0,00</b>	<b>0,00</b>	<b>0,00</b>
<b>Haushaltsrücklagen/Zahlungsmittelreserven</b>		<b>0,00</b>	<b>0,00</b>	<b>0,00</b>	<b>0,00</b>	<b>0,00</b>	<b>0,00</b>	<b>0,00</b>	<b>0,00</b>
<b>Sonstige Kapitaltransfers und Subventionen</b>		<b>0,00</b>	<b>0,00</b>	<b>0,00</b>	<b>0,00</b>	<b>0,00</b>	<b>0,00</b>	<b>0,00</b>	<b>0,00</b>
<b>Darlehen/Innere Darlehen</b>		<b>980.000,00</b>	<b>0,00</b>	<b>0,00</b>	<b>0,00</b>	<b>0,00</b>	<b>0,00</b>	<b>0,00</b>	<b>980.000,00</b>
4/18	ARA BA 18.0 - Fixverzinsung	980.000,00	0,00	0,00	0,00	0,00	0,00	0,00	980.000,00
<b>Finanzierungsleasing</b>		<b>0,00</b>	<b>0,00</b>	<b>0,00</b>	<b>0,00</b>	<b>0,00</b>	<b>0,00</b>	<b>0,00</b>	<b>0,00</b>
<b>Veräußerung langfristiges Vermögen und Sonstiges</b>		<b>0,00</b>	<b>0,00</b>	<b>0,00</b>	<b>0,00</b>	<b>0,00</b>	<b>0,00</b>	<b>0,00</b>	<b>0,00</b>
<b>Korrektur Einzahlungen VA 2025</b>		<b>0,00</b>	<b>19.966,47</b>	<b>0,00</b>	<b>0,00</b>	<b>0,00</b>	<b>0,00</b>	<b>0,00</b>	<b>20.000,00</b>
<b>Finanzierungsergebnis 1851180</b>		<b>5.033,53</b>	<b>-5.033,53</b>	<b>0,00</b>	<b>0,00</b>	<b>0,00</b>	<b>0,00</b>	<b>0,00</b>	<b>0,00</b>
	<i>inklusive Vorjahre (gerundet)</i>		<b>0,00</b>	<b>0,00</b>	<b>0,00</b>	<b>0,00</b>	<b>0,00</b>	<b>0,00</b>	

# Voranschlag 2026

GemeindeAbwasserVerband Amstetten - Kläranlage

## Nachweis der Investitionen mit Erläuterungen (nur VC 1)

Vorhaben	Vorhabensbezeichnung	RA Vorjahre	VA 2025	VA 2026	Plan 2027	Plan 2028	Plan 2029	Plan 2030	Plan Gesamt (gerundet)
Konto	Bezeichnung								
<b>1851190</b>	<b>BA 19.0 Photovoltaikanlage II + PV Speicher (2022 bis 2099)</b>								
Erläuterungen zum Vorhaben:									
lt Vorstandsbeschluss vom 20.10.2022									
<b>Auszahlungen - Investitionen - Mittelverwendung</b>		<b>310.524,11</b>	<b>0,00</b>	<b>250.000,00</b>	<b>0,00</b>	<b>0,00</b>	<b>0,00</b>	<b>0,00</b>	<b>560.500,00</b>
<b>Anschaffungs- oder Herstellungskosten</b>		<b>310.524,11</b>	<b>0,00</b>	<b>250.000,00</b>	<b>0,00</b>	<b>0,00</b>	<b>0,00</b>	<b>0,00</b>	<b>560.500,00</b>
5/851190-001900	BA 19.0 - Photovoltaikanlage II	310.524,11	0,00	250.000,00	0,00	0,00	0,00	0,00	560.500,00
<b>Einzahlungen - Finanzierung - Mittelaufbringung</b>		<b>310.524,11</b>	<b>0,00</b>	<b>250.000,00</b>	<b>0,00</b>	<b>0,00</b>	<b>0,00</b>	<b>0,00</b>	<b>560.500,00</b>
<b>Mittel aus Geldfluss aus der operativen Gebarung</b>		<b>0,00</b>	<b>0,00</b>	<b>0,00</b>	<b>0,00</b>	<b>0,00</b>	<b>0,00</b>	<b>0,00</b>	<b>0,00</b>
<b>Bedarfszuweisungen/KTZ</b>		<b>0,00</b>	<b>0,00</b>	<b>0,00</b>	<b>0,00</b>	<b>0,00</b>	<b>0,00</b>	<b>0,00</b>	<b>0,00</b>
<b>Haushaltsrücklagen/Zahlungsmittelreserven</b>		<b>228.229,11</b>	<b>0,00</b>	<b>250.000,00</b>	<b>0,00</b>	<b>0,00</b>	<b>0,00</b>	<b>0,00</b>	<b>478.200,00</b>
6/851190+895001	Entnahmen von allgemeinen Haushaltsrücklagen	228.229,11	0,00	250.000,00	0,00	0,00	0,00	0,00	478.200,00
<b>Sonstige Kapitaltransfers und Subventionen</b>		<b>82.295,00</b>	<b>0,00</b>	<b>0,00</b>	<b>0,00</b>	<b>0,00</b>	<b>0,00</b>	<b>0,00</b>	<b>82.300,00</b>
6/851190+300000	Kapitaltransfers von Bund, Bundesfonds und Bundeskammern	82.295,00	0,00	0,00	0,00	0,00	0,00	0,00	82.300,00
<b>Darlehen/Innere Darlehen</b>		<b>0,00</b>	<b>0,00</b>	<b>0,00</b>	<b>0,00</b>	<b>0,00</b>	<b>0,00</b>	<b>0,00</b>	<b>0,00</b>
<b>Finanzierungsleasing</b>		<b>0,00</b>	<b>0,00</b>	<b>0,00</b>	<b>0,00</b>	<b>0,00</b>	<b>0,00</b>	<b>0,00</b>	<b>0,00</b>
<b>Veräußerung langfristiges Vermögen und Sonstiges</b>		<b>0,00</b>	<b>0,00</b>	<b>0,00</b>	<b>0,00</b>	<b>0,00</b>	<b>0,00</b>	<b>0,00</b>	<b>0,00</b>
<b>Finanzierungsergebnis 1851190</b>		<b>0,00</b>	<b>0,00</b>	<b>0,00</b>	<b>0,00</b>	<b>0,00</b>	<b>0,00</b>	<b>0,00</b>	<b>0,00</b>
	<i>inklusive Vorjahre (gerundet)</i>		<b>0,00</b>	<b>0,00</b>	<b>0,00</b>	<b>0,00</b>	<b>0,00</b>	<b>0,00</b>	

# Voranschlag 2026

GemeindeAbwasserVerband Amstetten - Kläranlage

## Nachweis der Investitionen mit Erläuterungen (nur VC 1)

Salden Finanzierungsergebnisse	RA Vorjahre	VA 2025	VA 2026	Plan 2027	Plan 2028	Plan 2029	Plan 2030	Plan Gesamt (gerundet)
1851010 ARA (2007 bis 2099)								
Auszahlungen - Investitionen - Mittelverwendung	1.048.937,07	150.000,00	120.000,00	50.000,00	0,00	0,00	0,00	1.368.900,00
Einzahlungen - Finanzierung - Mittelherkunft	1.048.447,07	150.490,00	120.000,00	50.000,00	0,00	0,00	0,00	1.368.900,00
	-490,00	490,00	0,00	0,00	0,00	0,00	0,00	0,00
inklusive Vorjahre (gerundet)		0,00	0,00	0,00	0,00	0,00	0,00	
1851140 BA 14.0 Kronenabdeckung Biologie, P (2007 bis 2099)								
Auszahlungen - Investitionen - Mittelverwendung	1.254.844,51	23.708,00	20.000,00	14.500,00	0,00	0,00	0,00	1.313.100,00
Einzahlungen - Finanzierung - Mittelherkunft	1.268.552,51	10.000,00	20.000,00	14.500,00	0,00	0,00	0,00	1.313.100,00
	13.708,00	-13.708,00	0,00	0,00	0,00	0,00	0,00	0,00
inklusive Vorjahre (gerundet)		0,00	0,00	0,00	0,00	0,00	0,00	
1851170 BA 17.0 Sanierung VS Allersdorf (2018 bis 2099)								
Auszahlungen - Investitionen - Mittelverwendung	1.383.209,98	0,00	11.000,00	10.000,00	9.200,00	0,00	0,00	1.413.400,00
Einzahlungen - Finanzierung - Mittelherkunft	1.383.209,98	0,00	11.000,00	10.000,00	9.200,00	0,00	0,00	1.413.400,00
	0,00	0,00	0,00	0,00	0,00	0,00	0,00	0,00
inklusive Vorjahre (gerundet)		0,00	0,00	0,00	0,00	0,00	0,00	
1851180 BA 18.0 Lagerhalle ARA (2023 bis 2099)								
Auszahlungen - Investitionen - Mittelverwendung	974.966,47	25.000,00	0,00	0,00	0,00	0,00	0,00	1.000.000,00
Einzahlungen - Finanzierung - Mittelherkunft	980.000,00	19.966,47	0,00	0,00	0,00	0,00	0,00	1.000.000,00
	5.033,53	-5.033,53	0,00	0,00	0,00	0,00	0,00	0,00
inklusive Vorjahre (gerundet)		0,00	0,00	0,00	0,00	0,00	0,00	
1851190 BA 19.0 Photovoltaikanlage II + PV Speicher (2022 bis								
Auszahlungen - Investitionen - Mittelverwendung	310.524,11	0,00	250.000,00	0,00	0,00	0,00	0,00	560.500,00
Einzahlungen - Finanzierung - Mittelherkunft	310.524,11	0,00	250.000,00	0,00	0,00	0,00	0,00	560.500,00
	0,00	0,00	0,00	0,00	0,00	0,00	0,00	0,00
inklusive Vorjahre (gerundet)		0,00	0,00	0,00	0,00	0,00	0,00	
<b>Saldo Investive Einzelvorhaben</b>	<b>18.251,53</b>	<b>-18.251,53</b>	<b>0,00</b>	<b>0,00</b>	<b>0,00</b>	<b>0,00</b>	<b>0,00</b>	<b>0,00</b>
inklusive Vorjahre (gerundet)		<b>0,00</b>	<b>0,00</b>	<b>0,00</b>	<b>0,00</b>	<b>0,00</b>	<b>0,00</b>	
<b>Saldo der gesamten Investitionstätigkeit</b>	<b>18.251,53</b>	<b>-18.251,53</b>	<b>0,00</b>	<b>0,00</b>	<b>0,00</b>	<b>0,00</b>	<b>0,00</b>	<b>0,00</b>
inklusive Vorjahre (gerundet)		<b>0,00</b>	<b>0,00</b>	<b>0,00</b>	<b>0,00</b>	<b>0,00</b>	<b>0,00</b>	

Nachweis der sonstigen Investitionen (nur VC 2)

# Voranschlag 2026

GemeindeAbwasserVerband Amstetten - Kläranlage

## Nachweis der sonstigen Investitionen (nur VC 2)

Vorhaben	Vorhabensbezeichnung		VA 2025	VA 2026	Plan 2027	Plan 2028	Plan 2029	Plan 2030
Konto	Bezeichnung							
<b>2882024</b>	<b>Sonstige Investitionen (2024 bis 2099)</b>							
	<b>Auszahlungen - Investitionen - Mittelverwendung</b>		<b>616.000,00</b>	<b>664.000,00</b>	<b>677.300,00</b>	<b>690.800,00</b>	<b>689.500,00</b>	<b>702.400,00</b>
	<b>Anschaffungs- oder Herstellungskosten</b>		<b>616.000,00</b>	<b>664.000,00</b>	<b>677.300,00</b>	<b>690.800,00</b>	<b>689.500,00</b>	<b>702.400,00</b>
1/851010-006000	Sonstige Grundstückseinrichtungen		7.000,00	4.000,00	4.100,00	4.200,00	4.200,00	4.300,00
1/851010-010000	Gebäude		11.000,00	17.000,00	17.300,00	17.700,00	18.000,00	18.400,00
1/851010-020000	Maschinen u maschin. Anlagen KLA		350.000,00	465.000,00	474.300,00	483.800,00	493.500,00	503.300,00
1/851010-020010	Masch- u masch. Anlagen PW GAV		31.000,00	35.000,00	35.700,00	36.400,00	37.100,00	37.900,00
1/851010-040000	Fahrzeuge		30.000,00	0,00	0,00	0,00	0,00	0,00
1/851010-042000	Betriebsausstattung		42.000,00	32.000,00	32.600,00	33.300,00	34.000,00	34.600,00
1/851010-050000	Sonderanlagen		41.000,00	38.000,00	38.800,00	39.500,00	40.300,00	41.100,00
1/851010-050010	Sonderanlagen - Fernwirkanlage		20.000,00	50.000,00	51.000,00	52.000,00	38.000,00	38.000,00
1/851010-050990	Sonderanlagen Kanal GAV		80.000,00	20.000,00	20.400,00	20.800,00	21.200,00	21.600,00
1/851010-070000	aktivierungsfähige Rechte		4.000,00	3.000,00	3.100,00	3.100,00	3.200,00	3.200,00
<b>Finanzierungsergebnis 2882024</b>			<b>-616.000,00</b>	<b>-664.000,00</b>	<b>-677.300,00</b>	<b>-690.800,00</b>	<b>-689.500,00</b>	<b>-702.400,00</b>



Nachweis über Transferzahlungen (Anlage 6a)



Haushaltskonto	Bezeichnung Ansatz	Bezeichnung Post	Summe Einzahlungen	Summe Auszahlungen
<b>Transferzahlungen von/an Bund, Bundesfonds, Bundeskammern</b>				
	<b>Gesamtsumme Transferzahlungen von/an Bund, Bundesfonds, Bundeskammern</b>		<b>201.000,00</b>	<b>0,00</b>
	<b>Summe Kapitaltransfers</b>		<b>96.400,00</b>	<b>0,00</b>
	<b>Summe Transfers</b>		<b>104.600,00</b>	<b>0,00</b>
2/851010+860000	Betriebe der Abwasserbeseitigung	Transfers von Bund, Bundesfonds und Bundeskammern	3.300,00	
2/851070+300000	BA 7.0 Betriebe der Abwasserbeseitigung	Finanzierungszuschuss KPC Barwert BA 7.0	26.800,00	
2/851070+860000	BA 7.0 Betriebe der Abwasserbeseitigung	Finanzierungszuschuss KPC Zinsen BA 7.0	66.400,00	
2/851090+300000	BA 9.0 Betriebe der Abwasserbeseitigung	Finanzierungszuschuss KPC Barwert BA 9.0	4.800,00	
2/851090+860000	BA 9.0 Betriebe der Abwasserbeseitigung	Finanzierungszuschuss KPC Zinsen BA9.0	6.200,00	
2/851110+300000	BA 11.0 Betriebe der Abwasserbeseitigung	Finanzierungszuschuss KPC Barwert BA 11.0	24.800,00	
2/851110+860000	BA 11.0 Betriebe der Abwasserbeseitigung	Finanzierungszuschuss KPC Zinsen BA 11.0	25.700,00	
2/851140+300000	BA 14.0 Betriebe der Abwasserbeseitigung	Finanzierungszuschuss KPC Barwert BA 14.0+14.1+14.2	16.100,00	
2/851140+860000	BA 14.0 Betriebe der Abwasserbeseitigung	Finanzierungszuschuss KPC Zinsen BA 14.0+14.1+14.2	1.700,00	
2/851160+300000	BA 16.0 Betriebe der Abwasserbeseitigung	Finanzierungszuschuss KPC Barwert BA 16.0	3.700,00	
2/851160+860000	BA 16.0 Betriebe der Abwasserbeseitigung	Finanzierungszuschuss KPC Zinsen BA 16.0	600,00	
2/851170+300000	BA 17.0 Betriebe der Abwasserbeseitigung	Finanzierungszuschuss KPC Barwert BA 17.0	16.700,00	
2/851170+860000	BA 17.0 Betriebe der Abwasserbeseitigung	Finanzierungszuschuss KPC Zinsen BA 17.0	600,00	
2/851190+300000	BA 19.0 - Photovoltaikanlage II	Finanzierungszuschuss KPC Barwert BA 19	3.500,00	
2/851190+860000	BA 19.0 - Photovoltaikanlage II	Finanzierungszuschuss KPC Zinsen BA 19	100,00	
<b>Transferzahlungen von/an Länder, Landesfonds, Landesammern</b>				
	<b>Gesamtsumme Transferzahlungen von/an Länder, Landesfonds, Landesammern</b>		<b>31.000,00</b>	<b>0,00</b>
	<b>Summe Kapitaltransfers</b>		<b>31.000,00</b>	<b>0,00</b>
	<b>Summe Transfers</b>		<b>0,00</b>	<b>0,00</b>
6/851140+301000	BA 14.0 Betriebe der Abwasserbeseitigung	Kapitaltransfers von Ländern, Landesfonds und Landesammern	20.000,00	
6/851170+301000	BA 17.0 Betriebe der Abwasserbeseitigung	Kapitaltransfers von Ländern, Landesfonds und Landesammern	11.000,00	
<b>Transferzahlungen von/an Gemeinden, Gemeindeverbände, Gemeindefonds</b>				
	<b>Gesamtsumme Transferzahlungen von/an Gemeinden, Gemeindeverbände, Gemeindefonds</b>		<b>0,00</b>	<b>0,00</b>
	<b>Summe Kapitaltransfers</b>		<b>0,00</b>	<b>0,00</b>
	<b>Summe Transfers</b>		<b>0,00</b>	<b>0,00</b>
<b>Transferzahlungen von/an Sozialversicherungsträger</b>				
	<b>Gesamtsumme Transferzahlungen von/an Sozialversicherungsträger</b>		<b>0,00</b>	<b>0,00</b>
	<b>Summe Kapitaltransfers</b>		<b>0,00</b>	<b>0,00</b>
	<b>Summe Transfers</b>		<b>0,00</b>	<b>0,00</b>

**Voranschlag 2026**

GemeindeAbwasserVerband Amstetten - Kläranlage

**Nachweis über Transferzahlungen (Anlage 6a)**

Haushaltskonto	Bezeichnung Ansatz	Bezeichnung Post	Summe Einzahlungen	Summe Auszahlungen
<b>Transferzahlungen von/an sonst. Träger des öffentlichen Rechts</b>				
	Gesamtsumme Transferzahlungen von/an sonst. Träger des öffentlichen Rechts		0,00	0,00
	Summe Kapitaltransfers		0,00	0,00
	Summe Transfers		0,00	0,00
<b>Gesamtsumme</b>			<b>232.000,00</b>	<b>0,00</b>

Nachweis über Haushaltsrücklagen und Zahlungsmittelreserven  
(Anlage 6b)

# Voranschlag 2026

GemeindeAbwasserVerband Amstetten - Kläranlage

## Nachweis über Haushaltsrücklagen und Zahlungsmittelreserven (Anlage 6b)

Haushaltsrücklagen Nr.	Verwendungszweck	Ansatz	Rücklagenstand			Rücklagenstand 31.12.2026	Zahlungsmittelreserven		
			31.12.2025	Zuweisungen	Entnahmen		31.12.2025	31.12.2026	Konto-/Sparbuchnummer
8/9990934/00001	Erneuerung Kanalwagen Sparkonto + Festgeldkonto	851010	166.200,00	53.200,00	0,00	219.400,00	50.619,54	50.619,54	ZW 25 294017 AT24 2020 2000 0401 5756
							114.100,00	114.100,00	ZW 85 294085 AT80 2020 2015 2900 1412
8/9990934/00002	Abfertigung Personal/Jubiläum Sparkonto + Festgeldkonto	851010	289.000,00	4.100,00	8.500,00	284.600,00	58.835,63	58.835,63	ZW 26 294018 AT02 2020 2000 0401 5764
							284.000,00	284.000,00	ZW 86 294086 AT58 2020 2015 2900 1420
8/9990934/00003	LWWF - BA 9.0 Sparkonto + Festgeldkonto	851090	252.000,00	14.900,00	0,00	266.900,00	124,31	124,31	ZW 29 294021 AT54 2020 2000 0401 5798
							247.900,00	247.900,00	ZW 89 294089 AT35 2020 2015 2900 1446
8/9990934/00004	LWWF - BA 11.0 Sparkonto + Festgeldkonto	851010	393.200,00	35.700,00	0,00	428.900,00	187,21	187,21	ZW 30 294023 AT32 2020 2000 0401 5806
							386.000,00	386.000,00	ZW 80 294080 AT40 2020 2015 2900 1453
8/9990934/00005	LWWF - BA 13.0 Sparkonto + Festgeldkonto	851010	16.300,00	1.800,00	0,00	18.100,00	107,61	107,61	ZW 31 294026 AT20 2020 2015 2511 9291
							16.600,00	16.600,00	ZW 81 294081 AT18 2020 2015 2900 1461
<b>Zweckgebundene Haushaltsrücklagen</b>			<b>1.116.700,00</b>	<b>109.700,00</b>	<b>8.500,00</b>	<b>1.217.900,00</b>	<b>1.158.474,30</b>	<b>1.158.474,30</b>	
8/9990935/00001	div Finanzierung Sparkonto + Festgeldkonto	851010	688.000,00	118.300,00	370.000,00	436.300,00	233.141,94	233.141,94	ZW 28 295020 AT55 2020 2000 0401 5780
							808.400,00	808.400,00	ZW 88 295088 AT57 2020 2015 2900 1438
8/9990935/00002	Rücklage aus 50% des Eröffnungsbilanzsaldos	851010	4.000.000,00	0,00	0,00	4.000.000,00			
<b>Allgemeine Haushaltsrücklagen</b>			<b>4.688.000,00</b>	<b>118.300,00</b>	<b>370.000,00</b>	<b>4.436.300,00</b>	<b>1.041.541,94</b>	<b>1.041.541,94</b>	
8/9997935/00001	Haushaltspotential Rücklage	851010	0,00	0,00	0,00	0,00			
<b>Haushaltspotential Rücklage</b>			<b>0,00</b>	<b>0,00</b>	<b>0,00</b>	<b>0,00</b>	<b>0,00</b>	<b>0,00</b>	
<b>Gesamtsummen</b>			<b>5.804.700,00</b>	<b>228.000,00</b>	<b>378.500,00</b>	<b>5.654.200,00</b>	<b>2.200.016,24</b>	<b>2.200.016,24</b>	



Einzelnachweis über Finanzschulden und Schuldendienst  
(Anlage 6c)

# Voranschlag 2026

GemeindeAbwasserVerband Amstetten - Kläranlage

## Einzelnachweis über Finanzschulden und Schuldendienst (Anlage 6c)

Darlehen Darlehensgeber Verwendung Aktenzahl	Ansatz	Staat	Laufzeit	Darlehenshöhe Gesamt	Buchwert 31.12.2025	Zugang	Tilgung	Zinsen	Summe Schuldendienst	Schuldendienst- ersätze	Buchwert 31.12.2026	Netto Schuldendienst
Währung/Zinssatz Zinsindikator												
<b>1. Darlehen für Investitionszwecke</b>												
<b>1.1. ... von Trägern des öffentlichen Rechts</b>												
<b>1.1.1. ... von Bund, Bundesfonds, Bundeskammern</b>												
<b>1.1.2. ... von Ländern, Landesfonds, Landeskammern</b>												
3/1100094 NÖ WWF KANAL BA 9.0	851090	AT	2005 - 2035	155.582,00	203.500,00	0,00	0,00	0,00	0,00	0,00	203.500,00	0,00
EUR/1,000%												
3/6402164 NÖ WWF KANAL BA 11.0	851110	AT	2010 - 2040	674.133,00	901.000,00	0,00	0,00	0,00	0,00	0,00	901.000,00	0,00
EUR/1,000%												
3/640206444 NÖ WWF KANAL BA 13.0	851010	AT	2011 - 2041	34.728,00	44.800,00	0,00	0,00	0,00	0,00	0,00	44.800,00	0,00
EUR/1,000%												
<b>1.1.3. ... von Gemeinden, Gemeindeverbänden, Gemeindefonds</b>												
<b>1.1.4. ... von Sozialversicherungsträgern</b>												
<b>1.1.5. ... von sonstigen Trägern des öffentlichen Rechts</b>												
<b>1.2. ... von Beteiligungen der Gebietskörperschaft (ohne Finanzunternehmungen)</b>												
<b>1.3. ... von Unternehmen (ohne Beteiligungen und ohne Finanzunternehmungen)</b>												
<b>1.4. ... von Finanzunternehmen</b>												
<b>1.4.1. ... von Finanzunternehmen im Inland</b>												
1/1100064 UniCredit Bank/BANK AUSTRIA KANAL BA 7.0 - Fixverzinsung bis Laufzeit-, ende AT56 1200 0100 0202 86	851070	AT	1999 - 2028	2.907.913,00	458.500,00	0,00	146.900,00	15.800,00	162.700,00	0,00	311.600,00	162.700,00
EUR/3,860%												

## Voranschlag 2026

GemeindeAbwasserVerband Amstetten - Kläranlage

## Einzelnachweis über Finanzschulden und Schuldendienst (Anlage 6c)

Darlehen Darlehensgeber Verwendung Aktenzahl	Ansatz	Staat	Laufzeit	Darlehenshöhe Gesamt	Buchwert 31.12.2025	Zugang	Tilgung	Zinsen	Summe Schuldendienst	Schuldendienst- ersätze	Buchwert 31.12.2026	Netto Schuldendienst
Währung/Zinssatz Zinsindikator												
1/6402064 UniCredit Bank/BANK AUSTRIA KANAL BA 11.0 - Fixverzinsung bis EUR/3,730% Laufzeit-, ende AT40 1200 0537 2497 4;	851110	AT	2009 - 2037	3.000.000,00	1.467.600,00	0,00	109.800,00	53.900,00	163.700,00	0,00	1.357.800,00	163.700,00
4/17 SPARKASSE AMSTETTEN KANAL BA 17.0, San VBS Allersdorf AT15 2020 2000 7600 6;	851170	AT	2022 - 2032	1.000.000,00	692.300,00	0,00	113.600,00	17.100,00	130.700,00	0,00	578.700,00	130.700,00
3-Monats-EURIBOR 2025												
4/1100175 SPARKASSE AMSTETTEN KANAL BA 16.0 - Fixverzinsung bis, 31.03.2027 AT15 2020 2000 0762 0;	851160	AT	2015 - 2027	1.500.000,00	192.400,00	0,00	153.800,00	700,00	154.500,00	0,00	38.600,00	154.500,00
EUR/0,520%												
5/2402024 WWF-BUND KANAL BA 02	851010	AT	1981 - 2026	9.365.784,00	41.000,00	0,00	41.000,00	200,00	41.200,00	0,00	0,00	41.200,00
EUR/1,000%												
5/5402054 WWF-BUND KANAL BA 05	851010	AT	1993 - 2026	8.139.357,00	343.600,00	0,00	343.600,00	2.600,00	346.200,00	0,00	0,00	346.200,00
EUR/1,000%												

### 1.4.2. ... von Finanzunternehmen im Ausland

### 1.5. ... von Sonstigen

<b>Zwischensumme</b>					<b>4.344.700,00</b>	<b>0,00</b>	<b>908.700,00</b>	<b>90.300,00</b>	<b>999.000,00</b>	<b>0,00</b>	<b>3.436.000,00</b>	<b>999.000,00</b>
----------------------	--	--	--	--	---------------------	-------------	-------------------	------------------	-------------------	-------------	---------------------	-------------------

## 2. Finanzschulden für den laufenden Aufwand

### 2.1. ... von Trägern des öffentlichen Rechts

#### 2.1.1. ... von Bund, Bundesfonds, Bundeskammern

#### 2.1.2. ... von Ländern, Landesfonds, Landesammern



# Voranschlag 2026

GemeindeAbwasserVerband Amstetten - Kläranlage

## Einzelnachweis über Finanzschulden und Schuldendienst (Anlage 6c)

Darlehen	Ansatz	Staat	Laufzeit	Darlehenshöhe	Buchwert	Zugang	Tilgung	Zinsen	Summe	Schuldendienst-	Buchwert	Netto
Darlehensgeber				Gesamt	31.12.2025				Schuldendienst	ersätze	31.12.2026	Schuldendienst
Verwendung		Währung/Zinssatz										
Aktenzahl		Zinsindikator										
2.1.3. ... von Gemeinden, Gemeindeverbänden, Gemeindefonds												
2.1.4. ... von Sozialversicherungsträgern												
2.1.5. ... von sonstigen Trägern des öffentlichen Rechts												
2.2. ... von Beteiligungen der Gebietskörperschaft (ohne Finanzunternehmen)												
2.3. ... von Unternehmen (ohne Beteiligungen und ohne Finanzunternehmen)												
2.4. ... von Finanzunternehmen												
2.4.1. ... von Finanzunternehmen im Inland												
2.4.2. ... von Finanzunternehmen im Ausland												
2.5. ... von Sonstigen												
Zwischensumme					0,00	0,00	0,00	0,00	0,00	0,00	0,00	0,00
SUMME (1 und 2)					4.344.700,00	0,00	908.700,00	90.300,00	999.000,00	0,00	3.436.000,00	999.000,00
Davon ohne Quasi-KG *)					0,00	0,00	0,00	0,00	0,00	0,00	0,00	0,00
Davon Quasi-KG *)					4.344.700,00	0,00	908.700,00	90.300,00	999.000,00	0,00	3.436.000,00	999.000,00

\*) Quasi-Kapitalgesellschaften außerhalb des Sektors Staat gemäß ESVG (Ansatz 85-86).



Rückstellungsspiegel (Anlage 6q)

**Voranschlag 2026**

GemeindeAbwasserVerband Amstetten - Kläranlage

**Rückstellungsspiegel (Anlage 6q)**

<b>Rückstellung</b>	<b>Stand 31.12.2025</b>	<b>Dotierungen (+)</b>	<b>Auflösung inkl. Verbrauch (-)</b>	<b>Stand 31.12.2026</b>
<b>Kurzfristig</b>	<b>46.300,00</b>	<b>2.600,00</b>	<b>0,00</b>	<b>48.900,00</b>
Rückstellungen für Prozesskosten	0,00	0,00	0,00	0,00
Rückstellungen für nicht konsumierte Urlaube	46.300,00	2.600,00	0,00	48.900,00
Rückstellungen für ausstehende Rechnungen	0,00	0,00	0,00	0,00
Sonstige kurzfristige Rückstellungen	0,00	0,00	0,00	0,00
<b>Langfristig</b>	<b>114.600,00</b>	<b>3.600,00</b>	<b>0,00</b>	<b>118.200,00</b>
Rückstellungen für Abfertigungen	17.700,00	1.700,00	0,00	19.400,00
Rückstellungen für Jubiläumszuwendungen	96.900,00	1.900,00	0,00	98.800,00
Rückstellungen für Haftungen	0,00	0,00	0,00	0,00
Rückstellungen für Sanierung von Altlasten	0,00	0,00	0,00	0,00
Rückstellungen für Pensionen (Säule I)	0,00	0,00	0,00	0,00
Sonstige langfristige Rückstellungen	0,00	0,00	0,00	0,00
<b>Gesamtsumme</b>	<b>160.900,00</b>	<b>6.200,00</b>	<b>0,00</b>	<b>167.100,00</b>



Dienstpostenplan  
- interne Anlage b

**STELLENPLAN / DIENSTPOSTENPLAN**  
**VORANSCHLAG 2026**  
**GAV Amstetten**

Verwendungszweig	Verwendung	Bezeichnung der Dienstzweiges	Dienst- zweig Nr.	Tätig- keits- profil	Zahl der Dienst- posten	Verwendungs- bzw. Entlohnungs- gruppe		Zahl der Funk- tions- dienst- posten	Funktionsdienstposten					Hinweis	
									Art des Funktions- dienstpostens		Bezeichnung	Funktionsgruppe			Personal- zulage
(NÖ GBedG 2025)	(NÖ GBedG 2025)	(GBDO/GVBG)	(GBDO/G VBG)	(NÖ GBedG 2025)		(GBDO/ GVBG)	(NÖ GBedG 2025)		(§ 2 Abs. 3 lit. a-d GBDO)	(§ 6 Abs. 3 Z 1 – 4 NÖ GBedG 2025)		(GBDO/ GVBG)	(NÖ GBedG 2025)		
Technischer Dienst	Höherer Dienst	Höherer Bau-, Vermessungs- und technischer Dienst	36/	3.5.	1	7/	T3	1	a		Geschäftsführer	10/		ja	
Technischer Dienst	Gehobener Dienst	Gehobener Bau-, Vermessungs und technischer Dienst	46/	3.4.	1	6/	T2	1	c		Prozessleittechnik	8/			
Technischer Dienst	Gehobener Dienst	Gehobener Bau-, Vermessungs und technischer Dienst	46/	3.4.	1	6/	T2	1	c		Klärmeister - Betriebsleiter/Stell- vertreter Geschäftsführer	8/		ja	
		LaborantIn/Verwaltung	51a/		1	6/	V2								
Verwaltungsdienst	Gehobener Dienst	Rechnungs-(Buchhaltungs-) Dienst	54/	4.2.	1	6/	V2								
Verwaltungsdienst	Fachdienst	Verwaltungsfachdienst, Sekretariat	71/	4.1.	1	5/	V1								
Technischer Dienst	Fachdienst	Klärwärter	6/	3.1.	8	5/	T1								
Technischer Dienst	Fachdienst	Kanal-Facharbeiter u. sonstige Tätigkeiten	2/	3.1.	2	5/	T1								
Hilfsdienst	Hilfsdienst	Hilfsdienst - RaumpflegerIn	17/	1.1.	1	1/	A1								





Personaldaten iSd ÖStp (Anlage 4)

Gruppe 1 - gesamt	Dienstverhältnis zu Gemeinde, dienstleistend in einer Dienststelle, bezahlt aus dem Budget von Gemeinde		Personalaufwendungen				
			davon melden Gemeinden optional				gesamt
	Köpfe <sup>3)</sup>	VBÄ <sup>3)</sup>	Bezüge (Unterklasse 50-52)	Nebengebühren (Unterklasse 56)	Dienstgeber- beiträge (Unterklasse 58)	Weitere Aufwendungen	Kontenklasse 5 <sup>2)</sup>
Beamtinnen und Beamte	k.A.	k.A.	0,00				
Vertragsbedienstete	17,00	15,62	1.009.500,00				
KV-Bedienstete (Kollektivvertrag)	k.A.	k.A.	7.600,00				
Nicht zuordenbar	k.A.	k.A.					
Summe	17,00	15,62	1.017.100,00	93.300,00	205.400,00	5.100,00	1.320.900,00
darunter (Teilmengen der Gruppe 1)							
			Länder und Gemeinden melden optional				
	Köpfe <sup>3)</sup>	VBÄ <sup>3)</sup>	Bezüge (Unterklasse 50-52)	Nebengebühren (Unterklasse 56)	Dienstgeber- beiträge (Unterklasse 58)	Weitere Aufwendungen	Kontenklasse 5 <sup>2)</sup>
Musikschullehrerinnen und -lehrer	k.A.	k.A.					
Elementarpädagoginnen und -pädagogen	k.A.	k.A.					
Bedienstete nicht-ausgliederter Krankenanstalten	k.A.	k.A.					
Lehrlinge	k.A.	k.A.					
Summe	k.A.	k.A.					

Gruppe 2 - gesamt	Dienstverhältnis zu Gemeinde, nicht dienstleistend bei Gemeinde <sup>1)</sup> , bezahlt aus dem Budget von Gemeinde		Personalaufwendungen				
			davon melden Gemeinden optional				gesamt
	Köpfe <sup>3)</sup>	VBÄ <sup>3)</sup>	Bezüge (Unterklasse 50-52)	Nebengebühren (Unterklasse 56)	Dienstgeber- beiträge (Unterklasse 58)	Weitere Aufwendungen	Kontenklasse 5 <sup>2)</sup>
Beamtinnen und Beamte	k.A.	k.A.					
Vertragsbedienstete	k.A.	k.A.					
Nicht zuordenbar	k.A.	k.A.					
Summe	k.A.	k.A.					

Beamtinnen und Beamte - Pensionistinnen und Pensionisten zum 31.12.2026			
	Köpfe <sup>3)</sup>	Ø-Pensions- höhe / Mt. <sup>4)</sup>	
Ruhegenussbezieherinnen und -bezieher	k.A.	0,0	
Hinterbliebene <sup>9)</sup>	k.A.	0,0	
Neue Ruhegenussbezieherinnen und -bezieher im Bezugsjahr 2026			
	Köpfe <sup>3)</sup>	Ø-Pensions- antrittsalter	Ø-Pensions- höhe / Mt. <sup>4)</sup>
Alterspension <sup>9)</sup>	k.A.	0,0	0,0
Dienstunfähigkeit <sup>7)</sup>	k.A.	0,0	0,0
vorzeitige Pensionierung mit Abschlag <sup>8)</sup>	k.A.	0,0	0,0
vorzeitige Pensionierung ohne Abschlag <sup>9)</sup>	k.A.	0,0	0,0
Pensionierungen gesamt	k.A.	0,0	0,0
Gesamter Pensionsaufwand für das Bezugsjahr 2026	0,00		
<div>1) gemäß den Vorgaben in Artikel 14 Abs. 2 lit. c ÖStP 2012</div> <div>2) Personalrückstellungen und Sachbezüge sind in diese Anlage nicht aufzunehmen</div> <div>3) Aus Datenschutzgründen wird dieses Feld erst ab 6 betroffenen Personen ausgewiesen</div> <div>4) Durchschnittspension im Dezember laut Personalstatistik-Festlegungen ohne Sonderzahlungen, ohne Pflegegeld und ohne sonstige Transferleistungen; brutto</div> <div>5) Witwen-, Witwer-, Waisenversorgungsbezüge und vergleichbare Leistungen</div> <div>6) Ruhebezüge aufgrund eines Übertritts in den Ruhestand oder einer vergleichbaren Regelung iSd § 13 BDG 1979</div> <div>7) Ruhebezüge aufgrund einer Ruhestandsversetzung wegen dauernder Dienstunfähigkeit iSd § 14 BDG 1979</div> <div>8) Ruhebezüge aufgrund einer vorzeitigen Ruhestandsversetzung mit Abschlag iSd §§ 15b, 15c oder 236d BDG 1979</div> <div>9) Ruhebezüge aufgrund einer vorzeitigen Ruhestandsversetzung ohne Abschlag</div> <div>10) Inkl. Musikschullehrerinnen und -lehrer sowie Elementarpädagoginnen und -pädagogen</div> <div>11) Darunter sind Personalgestellungen bei Beteiligungen iSd § 23 VRV 2015 sowie sonstige Personalgestellungen, zB bei anderen Gebietskörperschaften und Körperschaften öffentlichen Rechts zu verstehen.</div>			



Querschnitt (Anlage 5b)

VQS- Pos.	Zuordnung der MVAG	Bezeichnung	Anmerkungen	Gesamt- Haushalt	Haushalt ohne Quasi-KG	Quasi-KG <sup>2</sup>
Mittelaufbringung (Erträge bzw. Einzahlungen und erhaltene Kapitaltransfers)						
10	3111	Einzahlungen aus eigenen Abgaben		0,00	0,00	0,00
11	2112	Erträge aus Ertragsanteilen		0,00	0,00	0,00
12	2113, 2114, 2115	Erträge aus Gebühren, Leistungen, Besitz und wirtschaftlicher Tätigkeit		4.275.300,00	0,00	4.275.300,00
13	2116	Erträge aus Veräußerungen, sonstige Erträge	ohne Gruppe (Konto) 806, 807, 899	221.500,00	0,00	221.500,00
14	2117	Nicht finanzierungswirksame operative Erträge	ohne Gruppe (Konto) 817, 819, 891	0,00	0,00	0,00
15	212x	Erträge aus Transfers	ohne Gruppe (Konto) 813	104.600,00	0,00	104.600,00
16	213x	Finanzerträge	ohne Gruppe (Konto) 818, 821, 825, 826	36.000,00	0,00	36.000,00
17	333x	Erhaltene Kapitaltransfers		127.400,00	0,00	127.400,00
19	Summe 1 (Mittelaufbringung bereinigt) <sup>3</sup>			4.764.800,00	0,00	4.764.800,00
Mittelverwendung (Aufwendungen)						
20	2211, 2212, 2213	Finanzierungswirksamer Personalaufwand		1.320.900,00	0,00	1.320.900,00
21	2221 - 2225	Finanzierungswirksamer Sachaufwand	ohne Gruppe (Konto) 799	1.559.700,00	0,00	1.559.700,00
22	2226	Verluste aus dem Abgang von Anlagevermögen, Rückstellungen für ausstehende Rechnungen	nur Gruppe (Konto) 683, 688	0,00	0,00	0,00
23	223x	Transferaufwand	ohne Gruppe (Konto) 696, 761	0,00	0,00	0,00
24	224x	Finanzaufwand	ohne Gruppe (Konto) 652, 654, 682, 694, 697, 699	92.000,00	0,00	92.000,00
29	Summe 2 (Mittelverwendung bereinigt) <sup>3</sup>			2.972.600,00	0,00	2.972.600,00
Vermögensbildung (Sachanlagevermögen), inkl. Vorräte						
30	341x	Immaterielle Vermögenswerte und Sachanlagen (Zugang/Auszahlungen)	ohne Gruppe (Konto) 080-083	1.034.000,00	0,00	1.034.000,00
31	331x	Immaterielle Vermögenswerte und Sachanlagen (Abgang/Einzahlungen)	ohne Gruppe (Konto) 080-083, 800-806 (Abgang mit Minus erfassen)	0,00	0,00	0,00
32	3221	Vorräte (Saldo/Auszahlungen)	ohne Unterklasse 40-48	0,00	0,00	0,00
39	Summe 3 (Vermögensbildung bereinigt) <sup>3</sup>			1.034.000,00	0,00	1.034.000,00
49	Saldo = Summe 1 - Summe 2 - Summe 3			758.200,00	0,00	758.200,00

VQS- Pos.	Zuordnung der MVAG	Bezeichnung	Anmerkungen	Gesamt- Haushalt	Haushalt ohne Quasi-KG	Quasi-KG <sup>2</sup>
<b>Überrechnung Quasi-Kapitalgesellschaften (Quasi-KG) gemäß ESVG</b>						
50	2301	Entnahmen von Haushaltsrücklagen		n.a.	n.a.	378.500,00
51	2401	Zuweisungen an Haushaltsrücklagen		n.a.	n.a.	-228.000,00
52	332x	Einzahlungen aus der Rückzahlung von Darlehen sowie gewährten Vorschüssen	ohne Gruppe (Konto) 273, 280-282	n.a.	n.a.	0,00
53	342x	Auszahlungen aus der Gewährung von Darlehen sowie gewährten Vorschüssen	ohne Gruppe (Konto) 273, 280-282	n.a.	n.a.	0,00
54	351x	Einzahlungen aus der Aufnahme von Finanzschulden		n.a.	n.a.	0,00
55	361x	Auszahlungen aus der Tilgung von Finanzschulden		n.a.	n.a.	-908.700,00
59	<b>Überrechnung Quasi-KG Summe aus Position 49 (Quasi-KG) und Position 50 bis 55</b>			<b>n.a.</b>	<b>n.a.</b>	<b>0,00</b>
60	<b>Finanzierungssaldo (Voranschlag) aus Position 49 (Haushalt ohne Quasi-KG) und Position 59 (Quasi-KG) <sup>1</sup></b>			<b>n.a.</b>	<b>0,00</b>	<b>n.a.</b>
61	<b>Erläuterungen der Gebietskörperschaft (optional)</b>					

1) Entsprechend den Bestimmungen des Artikel 15 Abs. 1 Österreichischer Stabilitätspakt sind die Daten bzw. Grobplanungen der Gemeinden landesweise im Wege der Länder vorzulegen, das ausgewiesene Einzelergebnis der Gemeinde zum Finanzierungssaldo gemäß Pos. 60 hat nur bedingte Aussagekraft für das Gesamtergebnis der Haushaltskoordinierung.

2) Quasi-Kapitalgesellschaften außerhalb des Sektors Staat gemäß ESVG (Ansatz 85-86).

3) Mittelaufbringung und -verwendung sowie Vermögensbildung bereinigt näherungsweise im Sinne der Einnahmen und Ausgaben gemäß ESVG.



MFP - Ergebnishaushalt Gesamt 1. Ebene  
- interne Vergütungen enthalten

MVAG	Mittelverwendungs- und -aufbringungsgruppen (1. Ebene)	VA 2026	Plan 2027	Plan 2028	Plan 2029	Plan 2030
211	Erträge aus der operativen Verwaltungstätigkeit	4.496.800,00	4.040.900,00	4.181.300,00	4.060.100,00	4.131.900,00
212	Erträge aus Transfers	380.600,00	322.500,00	196.900,00	198.600,00	200.000,00
213	Finanzerträge	36.000,00	36.000,00	36.000,00	36.000,00	36.000,00
<b>21</b>	<b>Summe Erträge</b>	<b>4.913.400,00</b>	<b>4.399.400,00</b>	<b>4.414.200,00</b>	<b>4.294.700,00</b>	<b>4.367.900,00</b>
221	Personalaufwand	1.327.100,00	1.352.000,00	1.363.000,00	1.401.200,00	1.429.800,00
222	Sachaufwand	2.708.900,00	2.634.100,00	2.621.300,00	2.591.600,00	2.576.200,00
223	Transferaufwand	0,00	0,00	0,00	0,00	0,00
224	Finanzaufwand	92.000,00	76.000,00	63.200,00	52.100,00	44.900,00
<b>22</b>	<b>Summe Aufwendungen</b>	<b>4.128.000,00</b>	<b>4.062.100,00</b>	<b>4.047.500,00</b>	<b>4.044.900,00</b>	<b>4.050.900,00</b>
<b>SA0</b>	<b>Saldo (0) Nettoergebnis (21 - 22)</b>	<b>785.400,00</b>	<b>337.300,00</b>	<b>366.700,00</b>	<b>249.800,00</b>	<b>317.000,00</b>
230	Entnahmen von Haushaltsrücklagen	378.500,00	50.000,00	0,00	0,00	0,00
240	Zuweisungen an Haushaltsrücklagen	228.000,00	197.400,00	186.700,00	186.400,00	186.200,00
<b>SA01</b>	<b>Saldo (01) Haushaltsrücklagen (230 - 240)</b>	<b>150.500,00</b>	<b>-147.400,00</b>	<b>-186.700,00</b>	<b>-186.400,00</b>	<b>-186.200,00</b>
<b>SA00</b>	<b>Saldo (00) Nettoergebnis nach Haushaltsrücklagen (Saldo 0 + Saldo 01)</b>	<b>935.900,00</b>	<b>189.900,00</b>	<b>180.000,00</b>	<b>63.400,00</b>	<b>130.800,00</b>



MFP - Finanzierungshaushalt Gesamt 1. Ebene  
- interne Vergütungen enthalten

# Voranschlag 2026 (Plan 2027 - 2030)

GemeindeAbwasserVerband Amstetten - Kläranlage

## MFP - Finanzierungshaushalt Gesamt 1. Ebene - interne Vergütungen enthalten

MVAG	Mittelverwendungs- und -aufbringungsgruppen (1. Ebene)	VA 2026	Plan 2027	Plan 2028	Plan 2029	Plan 2030
<b>OPERATIVE GEBARUNG</b>						
311	Einzahlungen aus operativer Verwaltungstätigkeit	4.496.800,00	4.040.900,00	4.166.200,00	4.060.100,00	4.131.900,00
312	Einzahlungen aus Transfers	104.600,00	106.900,00	41.700,00	43.400,00	44.800,00
313	Einzahlungen aus Finanzerträgen	36.000,00	36.000,00	36.000,00	36.000,00	36.000,00
<b>31</b>	<b>Summe Einzahlungen operative Gebarung</b>	<b>4.637.400,00</b>	<b>4.183.800,00</b>	<b>4.243.900,00</b>	<b>4.139.500,00</b>	<b>4.212.700,00</b>
321	Auszahlungen aus Personalaufwand	1.320.900,00	1.340.800,00	1.360.700,00	1.388.200,00	1.415.800,00
322	Auszahlungen aus Sachaufwand	1.559.700,00	1.590.900,00	1.622.600,00	1.655.100,00	1.688.300,00
323	Auszahlungen aus Transfers	0,00	0,00	0,00	0,00	0,00
324	Auszahlungen aus Finanzaufwand	92.000,00	76.000,00	63.200,00	52.100,00	44.900,00
<b>32</b>	<b>Summe Auszahlungen operative Gebarung</b>	<b>2.972.600,00</b>	<b>3.007.700,00</b>	<b>3.046.500,00</b>	<b>3.095.400,00</b>	<b>3.149.000,00</b>
<b>SA1</b>	<b>Saldo (1) Geldfluss aus der operativen Gebarung (31 – 32)</b>	<b>1.664.800,00</b>	<b>1.176.100,00</b>	<b>1.197.400,00</b>	<b>1.044.100,00</b>	<b>1.063.700,00</b>
<b>INVESTIVE GEBARUNG</b>						
331	Einzahlungen aus der Investitionstätigkeit	0,00	0,00	0,00	0,00	0,00
332	Einzahlungen aus der Rückzahlung von Darlehen sowie gewährten Vorschüssen	0,00	0,00	0,00	0,00	0,00
333	Einzahlungen aus Kapitaltransfers	127.400,00	116.500,00	73.200,00	61.300,00	59.000,00
<b>33</b>	<b>Summe Einzahlungen investive Gebarung</b>	<b>127.400,00</b>	<b>116.500,00</b>	<b>73.200,00</b>	<b>61.300,00</b>	<b>59.000,00</b>
341	Auszahlungen aus der Investitionstätigkeit	1.034.000,00	727.300,00	690.800,00	689.500,00	702.400,00
342	Auszahlungen aus der Gewährung von Darlehen sowie gewährten Vorschüssen	0,00	0,00	0,00	0,00	0,00
343	Auszahlungen aus Kapitaltransfers	0,00	0,00	0,00	0,00	0,00
<b>34</b>	<b>Summe Auszahlungen investive Gebarung</b>	<b>1.034.000,00</b>	<b>727.300,00</b>	<b>690.800,00</b>	<b>689.500,00</b>	<b>702.400,00</b>
<b>SA2</b>	<b>Saldo (2) Geldfluss aus der investiven Gebarung (33 – 34)</b>	<b>-906.600,00</b>	<b>-610.800,00</b>	<b>-617.600,00</b>	<b>-628.200,00</b>	<b>-643.400,00</b>
<b>SA3</b>	<b>Saldo (3) Nettofinanzierungssaldo (Saldo 1 + Saldo 2)</b>	<b>758.200,00</b>	<b>565.300,00</b>	<b>579.800,00</b>	<b>415.900,00</b>	<b>420.300,00</b>

MVAG	Mittelverwendungs- und -aufbringungsgruppen (1. Ebene)	VA 2026	Plan 2027	Plan 2028	Plan 2029	Plan 2030
<b>FINANZIERUNGSTÄTIGKEIT</b>						
351	Einzahlungen aus der Aufnahme von Finanzschulden	0,00	0,00	0,00	0,00	0,00
353	Einzahlungen infolge eines Kapitaltausches bei derivativen Finanzinstrumenten mit Grundgeschäft	0,00	0,00	0,00	0,00	0,00
355	Einzahlungen aus dem Abgang von Finanzinstrumenten	0,00	0,00	0,00	0,00	0,00
<b>35</b>	<b>Summe Einzahlungen aus der Finanzierungstätigkeit</b>	<b>0,00</b>	<b>0,00</b>	<b>0,00</b>	<b>0,00</b>	<b>0,00</b>
361	Auszahlungen aus der Tilgung von Finanzschulden	908.700,00	417.900,00	388.900,00	225.400,00	250.400,00
363	Auszahlungen infolge eines Kapitaltausches bei derivativen Finanzinstrumenten mit Grundgeschäft	0,00	0,00	0,00	0,00	0,00
365	Auszahlungen für den Erwerb von Finanzinstrumenten	0,00	0,00	0,00	0,00	0,00
<b>36</b>	<b>Summe Auszahlungen aus der Finanzierungstätigkeit</b>	<b>908.700,00</b>	<b>417.900,00</b>	<b>388.900,00</b>	<b>225.400,00</b>	<b>250.400,00</b>
<b>SA4</b>	<b>Saldo (4) Geldfluss aus der Finanzierungstätigkeit (35 – 36)</b>	<b>-908.700,00</b>	<b>-417.900,00</b>	<b>-388.900,00</b>	<b>-225.400,00</b>	<b>-250.400,00</b>
<b>SA5</b>	<b>Saldo (5) Geldfluss aus der voranschlagswirksamen Gebarung (Saldo 3 + Saldo 4)</b>	<b>-150.500,00</b>	<b>147.400,00</b>	<b>190.900,00</b>	<b>190.500,00</b>	<b>169.900,00</b>

MFP - Ergebnishaushalt Gesamt 1. und 2. Ebene  
- interne Vergütungen enthalten

MVAG	Mittelverwendungs- und aufbringungsgruppen (1. und 2. Ebene)	VA 2026	Plan 2027	Plan 2028	Plan 2029	Plan 2030
<b>211</b>	<b>Erträge aus der operativen Verwaltungstätigkeit</b>	<b>4.496.800,00</b>	<b>4.040.900,00</b>	<b>4.181.300,00</b>	<b>4.060.100,00</b>	<b>4.131.900,00</b>
2111	Erträge aus eigenen Abgaben	0,00	0,00	0,00	0,00	0,00
2112	Erträge aus Ertragsanteilen	0,00	0,00	0,00	0,00	0,00
2113	Erträge aus Gebühren	0,00	0,00	0,00	0,00	0,00
2114	Erträge aus Leistungen	4.270.400,00	3.814.500,00	3.939.800,00	3.833.700,00	3.905.500,00
2115	Erträge aus Besitz und wirtschaftlicher Tätigkeit	4.900,00	4.900,00	4.900,00	4.900,00	4.900,00
2116	Erträge aus Veräußerung und sonstige Erträge	221.500,00	221.500,00	221.500,00	221.500,00	221.500,00
2117	Nicht finanzierungswirksame operative Erträge	0,00	0,00	15.100,00	0,00	0,00
<b>212</b>	<b>Erträge aus Transfers</b>	<b>380.600,00</b>	<b>322.500,00</b>	<b>196.900,00</b>	<b>198.600,00</b>	<b>200.000,00</b>
2121	Transferertrag von Trägern des öffentlichen Rechts	104.600,00	106.900,00	41.700,00	43.400,00	44.800,00
2122	Transferertrag von Beteiligungen	0,00	0,00	0,00	0,00	0,00
2123	Transferertrag von Unternehmen (mit Finanzunternehmen)	0,00	0,00	0,00	0,00	0,00
2124	Transferertrag von Haushalten und Organisationen ohne Erwerbscharakter	0,00	0,00	0,00	0,00	0,00
2125	Transferertrag vom Ausland	0,00	0,00	0,00	0,00	0,00
2126	Investitions- und Tilgungszuschüsse zwischen Unternehmungen und Betrieben der Gebietskörperschaft und der Gebietskörperschaft	0,00	0,00	0,00	0,00	0,00
2127	Nicht finanzierungswirksamer Transferertrag	276.000,00	215.600,00	155.200,00	155.200,00	155.200,00
<b>213</b>	<b>Finanzerträge</b>	<b>36.000,00</b>	<b>36.000,00</b>	<b>36.000,00</b>	<b>36.000,00</b>	<b>36.000,00</b>
2131	Erträge aus Zinsen	36.000,00	36.000,00	36.000,00	36.000,00	36.000,00
2132	Erträge aus Zinsen aus derivativen Finanzinstrumenten mit und ohne Grundgeschäft	0,00	0,00	0,00	0,00	0,00
2133	Erträge aus Gewinnentnahmen von marktbestimmten Betrieben	0,00	0,00	0,00	0,00	0,00
2134	Sonstige Finanzerträge	0,00	0,00	0,00	0,00	0,00
2135	Erträge aus Dividenden/Gewinnausschüttungen	0,00	0,00	0,00	0,00	0,00
2136	Sonstige nicht finanzierungswirksame Finanzerträge	0,00	0,00	0,00	0,00	0,00
<b>21</b>	<b>Summe Erträge</b>	<b>4.913.400,00</b>	<b>4.399.400,00</b>	<b>4.414.200,00</b>	<b>4.294.700,00</b>	<b>4.367.900,00</b>
<b>221</b>	<b>Personalaufwand</b>	<b>1.327.100,00</b>	<b>1.352.000,00</b>	<b>1.363.000,00</b>	<b>1.401.200,00</b>	<b>1.429.800,00</b>
2211	Personalaufwand (Bezüge, Nebengebühren, Mehrleistungen)	1.106.300,00	1.122.900,00	1.139.700,00	1.162.600,00	1.185.700,00
2212	Gesetzlicher und freiwilliger Sozialaufwand	210.500,00	213.700,00	216.800,00	221.300,00	225.700,00
2213	Sonstiger Personalaufwand	4.100,00	4.200,00	4.200,00	4.300,00	4.400,00
2214	Nicht finanzierungswirksamer Personalaufwand	6.200,00	11.200,00	2.300,00	13.000,00	14.000,00
<b>222</b>	<b>Sachaufwand</b>	<b>2.708.900,00</b>	<b>2.634.100,00</b>	<b>2.621.300,00</b>	<b>2.591.600,00</b>	<b>2.576.200,00</b>
2221	Gebrauchs- und Verbrauchsgüter, Handelswaren	260.500,00	265.700,00	270.900,00	276.400,00	282.000,00
2222	Verwaltungs- und Betriebsaufwand	355.400,00	362.400,00	369.800,00	377.000,00	384.800,00



**Voranschlag 2026 (Plan 2027 - 2030)**

GemeindeAbwasserVerband Amstetten - Kläranlage

**MFP - Ergebnishaushalt Gesamt 1. und 2. Ebene - interne Vergütungen enthalten**

MVAG	Mittelverwendungs- und aufbringungsgruppen (1. und 2. Ebene)	VA 2026	Plan 2027	Plan 2028	Plan 2029	Plan 2030
2223	Leasing- und Mietaufwand	5.700,00	5.800,00	5.900,00	6.000,00	6.200,00
2224	Instandhaltung	486.600,00	496.400,00	506.300,00	516.500,00	526.700,00
2225	Sonstiger Sachaufwand	451.500,00	460.600,00	469.700,00	479.200,00	488.600,00
2226	Nicht finanzierungswirksamer Sachaufwand	1.149.200,00	1.043.200,00	998.700,00	936.500,00	887.900,00
<b>223</b>	<b>Transferaufwand</b>	<b>0,00</b>	<b>0,00</b>	<b>0,00</b>	<b>0,00</b>	<b>0,00</b>
2231	Transferaufwand an Träger des öffentlichen Rechts	0,00	0,00	0,00	0,00	0,00
2232	Transferaufwand an Beteiligungen	0,00	0,00	0,00	0,00	0,00
2233	Transferaufwand an Unternehmen (mit Finanzunternehmen)	0,00	0,00	0,00	0,00	0,00
2234	Transferaufwand an Haushalte und Organisationen ohne Erwerbscharakter	0,00	0,00	0,00	0,00	0,00
2235	Transferaufwand an das Ausland	0,00	0,00	0,00	0,00	0,00
2236	Investitions- und Tilgungszuschüsse zwischen Unternehmungen und Betrieben der Gebietskörperschaft und der Gebietskörperschaft	0,00	0,00	0,00	0,00	0,00
2237	Nicht finanzierungswirksamer Transferaufwand	0,00	0,00	0,00	0,00	0,00
<b>224</b>	<b>Finanzaufwand</b>	<b>92.000,00</b>	<b>76.000,00</b>	<b>63.200,00</b>	<b>52.100,00</b>	<b>44.900,00</b>
2241	Aufwendungen für Zinsen	90.300,00	74.300,00	61.400,00	50.300,00	43.100,00
2242	Zinsen und sonstige Aufwendungen aus derivativen Finanzinstrumenten mit und ohne Grundgeschäft	0,00	0,00	0,00	0,00	0,00
2243	Gewinnentnahmen von Unternehmungen und marktbestimmten Betrieben der Gebietskörperschaft (innerhalb der Gebietskörperschaft)	0,00	0,00	0,00	0,00	0,00
2244	Sonstiger Finanzaufwand	1.700,00	1.700,00	1.800,00	1.800,00	1.800,00
2245	Nicht finanzierungswirksamer Finanzaufwand	0,00	0,00	0,00	0,00	0,00
<b>22</b>	<b>Summe Aufwendungen</b>	<b>4.128.000,00</b>	<b>4.062.100,00</b>	<b>4.047.500,00</b>	<b>4.044.900,00</b>	<b>4.050.900,00</b>
<b>SA0</b>	<b>Saldo (0) Nettoergebnis (21 - 22)</b>	<b>785.400,00</b>	<b>337.300,00</b>	<b>366.700,00</b>	<b>249.800,00</b>	<b>317.000,00</b>
<b>230</b>	<b>Entnahmen von Haushaltsrücklagen</b>	<b>378.500,00</b>	<b>50.000,00</b>	<b>0,00</b>	<b>0,00</b>	<b>0,00</b>
2301	Entnahmen von Haushaltsrücklagen	378.500,00	50.000,00	0,00	0,00	0,00
<b>240</b>	<b>Zuweisungen an Haushaltsrücklagen</b>	<b>228.000,00</b>	<b>197.400,00</b>	<b>186.700,00</b>	<b>186.400,00</b>	<b>186.200,00</b>
2401	Zuweisungen an Haushaltsrücklagen	228.000,00	197.400,00	186.700,00	186.400,00	186.200,00
<b>SA01</b>	<b>Saldo (01) Haushaltsrücklagen (230 - 240)</b>	<b>150.500,00</b>	<b>-147.400,00</b>	<b>-186.700,00</b>	<b>-186.400,00</b>	<b>-186.200,00</b>
<b>SA00</b>	<b>Saldo (00) Nettoergebnis nach Haushaltsrücklagen (Saldo 0 + Saldo 01)</b>	<b>935.900,00</b>	<b>189.900,00</b>	<b>180.000,00</b>	<b>63.400,00</b>	<b>130.800,00</b>

MFP - Finanzierungshaushalt Gesamt 1. und 2. Ebene  
- interne Vergütungen enthalten

MVAG	Mittelverwendungs- und aufbringungsgruppen (1. und 2. Ebene)	VA 2026	Plan 2027	Plan 2028	Plan 2029	Plan 2030
<b>311</b>	<b>Einzahlungen aus operativer Verwaltungstätigkeit</b>	<b>4.496.800,00</b>	<b>4.040.900,00</b>	<b>4.166.200,00</b>	<b>4.060.100,00</b>	<b>4.131.900,00</b>
3111	Einzahlungen aus eigenen Abgaben	0,00	0,00	0,00	0,00	0,00
3112	Einzahlungen aus Ertragsanteilen	0,00	0,00	0,00	0,00	0,00
3113	Einzahlungen aus Gebühren	0,00	0,00	0,00	0,00	0,00
3114	Einzahlungen aus Leistungen	4.270.400,00	3.814.500,00	3.939.800,00	3.833.700,00	3.905.500,00
3115	Einzahlungen aus Besitz und wirtschaftlicher Tätigkeit	4.900,00	4.900,00	4.900,00	4.900,00	4.900,00
3116	Einzahlungen aus Veräußerung von geringwertigen Wirtschaftsgütern (GWG) und sonstige Einzahlungen	221.500,00	221.500,00	221.500,00	221.500,00	221.500,00
<b>312</b>	<b>Einzahlungen aus Transfers</b>	<b>104.600,00</b>	<b>106.900,00</b>	<b>41.700,00</b>	<b>43.400,00</b>	<b>44.800,00</b>
3121	Transferzahlungen von Trägern des öffentlichen Rechts	104.600,00	106.900,00	41.700,00	43.400,00	44.800,00
3122	Transferzahlungen von Beteiligungen	0,00	0,00	0,00	0,00	0,00
3123	Transferzahlungen von Unternehmen (inkl. Finanzunternehmen)	0,00	0,00	0,00	0,00	0,00
3124	Transferzahlungen von Haushalten und Organisationen ohne Erwerbscharakter	0,00	0,00	0,00	0,00	0,00
3125	Transferzahlungen vom Ausland	0,00	0,00	0,00	0,00	0,00
3126	Investitions- und Tilgungszuschüsse zwischen Unternehmungen und Betrieben der Gebietskörperschaft und der Gebietskörperschaft	0,00	0,00	0,00	0,00	0,00
<b>313</b>	<b>Einzahlungen aus Finanzerträgen</b>	<b>36.000,00</b>	<b>36.000,00</b>	<b>36.000,00</b>	<b>36.000,00</b>	<b>36.000,00</b>
3131	Einzahlungen aus Zinserträgen	36.000,00	36.000,00	36.000,00	36.000,00	36.000,00
3132	Einzahlungen aus Zinsen aus derivativen Finanzinstrumenten mit und ohne Grundgeschäft	0,00	0,00	0,00	0,00	0,00
3133	Einzahlungen aus Gewinnentnahmen von marktbestimmten Betrieben	0,00	0,00	0,00	0,00	0,00
3134	Sonstige Einzahlungen aus Finanzerträgen	0,00	0,00	0,00	0,00	0,00
3135	Einzahlungen aus Dividenden/Gewinnausschüttungen	0,00	0,00	0,00	0,00	0,00
<b>31</b>	<b>Summe Einzahlungen operative Gebarung</b>	<b>4.637.400,00</b>	<b>4.183.800,00</b>	<b>4.243.900,00</b>	<b>4.139.500,00</b>	<b>4.212.700,00</b>
<b>321</b>	<b>Auszahlungen aus Personalaufwand</b>	<b>1.320.900,00</b>	<b>1.340.800,00</b>	<b>1.360.700,00</b>	<b>1.388.200,00</b>	<b>1.415.800,00</b>
3211	Auszahlungen für Personalaufwand (Bezüge, Nebengebühren, und Mehrleistungsvergütungen)	1.106.300,00	1.122.900,00	1.139.700,00	1.162.600,00	1.185.700,00
3212	Auszahlungen für gesetzliche und freiwillige Sozialaufwendungen	210.500,00	213.700,00	216.800,00	221.300,00	225.700,00
3213	Auszahlungen aus sonstigem Personalaufwand	4.100,00	4.200,00	4.200,00	4.300,00	4.400,00
<b>322</b>	<b>Auszahlungen aus Sachaufwand</b>	<b>1.559.700,00</b>	<b>1.590.900,00</b>	<b>1.622.600,00</b>	<b>1.655.100,00</b>	<b>1.688.300,00</b>
3221	Auszahlungen für Gebrauchs- und Verbrauchsgüter, Handelswaren	260.500,00	265.700,00	270.900,00	276.400,00	282.000,00
3222	Auszahlungen für Verwaltungs- und Betriebsaufwand	355.400,00	362.400,00	369.800,00	377.000,00	384.800,00
3223	Auszahlungen für Leasing- und Mietaufwand	5.700,00	5.800,00	5.900,00	6.000,00	6.200,00
3224	Auszahlungen für Instandhaltung	486.600,00	496.400,00	506.300,00	516.500,00	526.700,00
3225	Sonstige Auszahlungen aus Sachaufwand	451.500,00	460.600,00	469.700,00	479.200,00	488.600,00
3226	Auszahlungen aus der Inanspruchnahme von Haftungen	0,00	0,00	0,00	0,00	0,00

MVAG	Mittelverwendungs- und aufbringungsgruppen (1. und 2. Ebene)	VA 2026	Plan 2027	Plan 2028	Plan 2029	Plan 2030
<b>323</b>	<b>Auszahlungen aus Transfers</b>	<b>0,00</b>	<b>0,00</b>	<b>0,00</b>	<b>0,00</b>	<b>0,00</b>
3231	Transferzahlungen an Träger des öffentlichen Rechts	0,00	0,00	0,00	0,00	0,00
3232	Transferzahlungen an Beteiligungen	0,00	0,00	0,00	0,00	0,00
3233	Transferzahlungen an Unternehmen (inkl. Finanzunternehmen)	0,00	0,00	0,00	0,00	0,00
3234	Transferzahlungen an Haushalte und Organisationen ohne Erwerbscharakter	0,00	0,00	0,00	0,00	0,00
3235	Transferzahlungen an das Ausland	0,00	0,00	0,00	0,00	0,00
3236	Investitions- und Tilgungszuschüsse zwischen Unternehmungen und Betrieben der Gebietskörperschaft und der Gebietskörperschaft	0,00	0,00	0,00	0,00	0,00
<b>324</b>	<b>Auszahlungen aus Finanzaufwand</b>	<b>92.000,00</b>	<b>76.000,00</b>	<b>63.200,00</b>	<b>52.100,00</b>	<b>44.900,00</b>
3241	Auszahlungen für Zinsen	90.300,00	74.300,00	61.400,00	50.300,00	43.100,00
3242	Auszahlungen für Zinsen aus derivativen Finanzinstrumenten mit und ohne Grundgeschäft	0,00	0,00	0,00	0,00	0,00
3243	Auszahlungen aus Gewinnentnahmen von marktbestimmten Betrieben	0,00	0,00	0,00	0,00	0,00
3244	Sonstige Auszahlungen aus Finanzaufwendungen	1.700,00	1.700,00	1.800,00	1.800,00	1.800,00
<b>32</b>	<b>Summe Auszahlungen operative Gebarung</b>	<b>2.972.600,00</b>	<b>3.007.700,00</b>	<b>3.046.500,00</b>	<b>3.095.400,00</b>	<b>3.149.000,00</b>
<b>SA1</b>	<b>Saldo (1) Geldfluss aus der operativen Gebarung (31 – 32)</b>	<b>1.664.800,00</b>	<b>1.176.100,00</b>	<b>1.197.400,00</b>	<b>1.044.100,00</b>	<b>1.063.700,00</b>
<b>331</b>	<b>Einzahlungen aus der Investitionstätigkeit</b>	<b>0,00</b>	<b>0,00</b>	<b>0,00</b>	<b>0,00</b>	<b>0,00</b>
3311	Einzahlungen aus der Veräußerung von immateriellem Vermögen	0,00	0,00	0,00	0,00	0,00
3312	Einzahlungen aus der Veräußerung von Grundstücken und Grundstückeinrichtungen	0,00	0,00	0,00	0,00	0,00
3313	Einzahlungen aus der Veräußerung von Gebäuden und Bauten	0,00	0,00	0,00	0,00	0,00
3314	Einzahlungen aus der Veräußerung von technischen Anlagen, Fahrzeugen und Maschinen	0,00	0,00	0,00	0,00	0,00
3315	Einzahlungen aus der Veräußerung von Amts-, Betriebs- und Geschäftsausstattung	0,00	0,00	0,00	0,00	0,00
3316	Einzahlungen aus der Veräußerung von Kulturgütern	0,00	0,00	0,00	0,00	0,00
3317	Einzahlungen aus der Veräußerung von Beteiligungen	0,00	0,00	0,00	0,00	0,00
3318	Einzahlungen aus der Veräußerung von kofinanzierten Schutzbauten	0,00	0,00	0,00	0,00	0,00
<b>332</b>	<b>Einzahlungen aus der Rückzahlung von Darlehen sowie gewährten Vorschüssen</b>	<b>0,00</b>	<b>0,00</b>	<b>0,00</b>	<b>0,00</b>	<b>0,00</b>
3321	Einzahlungen aus Darlehen an Träger des öffentlichen Rechts	0,00	0,00	0,00	0,00	0,00
3322	Einzahlungen aus Darlehen an Beteiligungen	0,00	0,00	0,00	0,00	0,00
3323	Einzahlungen aus Darlehen an Unternehmen und Haushalte	0,00	0,00	0,00	0,00	0,00
3325	Einzahlungen aus Vorschüssen und Anzahlungen	0,00	0,00	0,00	0,00	0,00
<b>333</b>	<b>Einzahlungen aus Kapitaltransfers</b>	<b>127.400,00</b>	<b>116.500,00</b>	<b>73.200,00</b>	<b>61.300,00</b>	<b>59.000,00</b>
3331	Kapitaltransferzahlungen von Trägern des öffentlichen Rechts	127.400,00	116.500,00	73.200,00	61.300,00	59.000,00
3332	Kapitaltransferzahlungen von Beteiligungen	0,00	0,00	0,00	0,00	0,00
3333	Kapitaltransferzahlungen von Unternehmen	0,00	0,00	0,00	0,00	0,00
3334	Kapitaltransferzahlungen von Haushalten und Organisationen ohne Erwerbscharakter	0,00	0,00	0,00	0,00	0,00

MVAG	Mittelverwendungs- und aufbringungsgruppen (1. und 2. Ebene)	VA 2026	Plan 2027	Plan 2028	Plan 2029	Plan 2030
3335	Kapitaltransferzahlungen vom Ausland	0,00	0,00	0,00	0,00	0,00
<b>33</b>	<b>Summe Einzahlungen investive Gebarung</b>	<b>127.400,00</b>	<b>116.500,00</b>	<b>73.200,00</b>	<b>61.300,00</b>	<b>59.000,00</b>
<b>341</b>	<b>Auszahlungen aus der Investitionstätigkeit</b>	<b>1.034.000,00</b>	<b>727.300,00</b>	<b>690.800,00</b>	<b>689.500,00</b>	<b>702.400,00</b>
3411	Auszahlungen für den Erwerb von immateriellem Vermögen	3.000,00	3.100,00	3.100,00	3.200,00	3.200,00
3412	Auszahlungen für den Erwerb von Grundstücken und Grundstückseinrichtungen	362.000,00	114.300,00	116.500,00	103.700,00	105.000,00
3413	Auszahlungen für den Erwerb von Gebäuden und Bauten	17.000,00	17.300,00	17.700,00	18.000,00	18.400,00
3414	Auszahlungen für den Erwerb von technischen Anlagen, Fahrzeugen und Maschinen	500.000,00	510.000,00	520.200,00	530.600,00	541.200,00
3415	Auszahlungen für den Erwerb von Amts-, Betriebs- und Geschäftsausstattung	152.000,00	82.600,00	33.300,00	34.000,00	34.600,00
3416	Auszahlungen für den Erwerb von Kulturgütern	0,00	0,00	0,00	0,00	0,00
3417	Auszahlungen für den Erwerb von Beteiligungen	0,00	0,00	0,00	0,00	0,00
3418	Auszahlungen für den Erwerb von kofinanzierten Schutzbauten	0,00	0,00	0,00	0,00	0,00
<b>342</b>	<b>Auszahlungen aus der Gewährung von Darlehen sowie gewährten Vorschüssen</b>	<b>0,00</b>	<b>0,00</b>	<b>0,00</b>	<b>0,00</b>	<b>0,00</b>
3421	Auszahlungen von Darlehen an Träger des öffentlichen Rechts	0,00	0,00	0,00	0,00	0,00
3422	Auszahlungen von Darlehen an Beteiligungen	0,00	0,00	0,00	0,00	0,00
3423	Auszahlungen von Darlehen an Unternehmen und Haushalte	0,00	0,00	0,00	0,00	0,00
3425	Auszahlungen von Vorschüssen und Anzahlungen	0,00	0,00	0,00	0,00	0,00
<b>343</b>	<b>Auszahlungen aus Kapitaltransfers</b>	<b>0,00</b>	<b>0,00</b>	<b>0,00</b>	<b>0,00</b>	<b>0,00</b>
3431	Kapitaltransferzahlungen an Träger des öffentlichen Rechts	0,00	0,00	0,00	0,00	0,00
3432	Kapitaltransferzahlungen an Beteiligungen	0,00	0,00	0,00	0,00	0,00
3433	Kapitaltransferzahlungen an Unternehmen (Finanzunternehmen)	0,00	0,00	0,00	0,00	0,00
3434	Kapitaltransferzahlungen an Haushalte und Organisationen ohne Erwerbscharakter	0,00	0,00	0,00	0,00	0,00
3435	Kapitaltransferzahlungen an das Ausland	0,00	0,00	0,00	0,00	0,00
<b>34</b>	<b>Summe Auszahlungen investive Gebarung</b>	<b>1.034.000,00</b>	<b>727.300,00</b>	<b>690.800,00</b>	<b>689.500,00</b>	<b>702.400,00</b>
<b>SA2</b>	<b>Saldo (2) Geldfluss aus der investiven Gebarung (33 – 34)</b>	<b>-906.600,00</b>	<b>-610.800,00</b>	<b>-617.600,00</b>	<b>-628.200,00</b>	<b>-643.400,00</b>
<b>SA3</b>	<b>Saldo (3) Nettofinanzierungssaldo (Saldo 1 + Saldo 2)</b>	<b>758.200,00</b>	<b>565.300,00</b>	<b>579.800,00</b>	<b>415.900,00</b>	<b>420.300,00</b>
<b>351</b>	<b>Einzahlungen aus der Aufnahme von Finanzschulden</b>	<b>0,00</b>	<b>0,00</b>	<b>0,00</b>	<b>0,00</b>	<b>0,00</b>
3511	Einzahlungen aus empfangenen Darlehen von öffentlichen Körperschaften und Rechtsträgern	0,00	0,00	0,00	0,00	0,00
3512	Einzahlungen aus empfangenen Darlehen von Beteiligungen	0,00	0,00	0,00	0,00	0,00
3513	Einzahlungen aus empfangenen Darlehen von Unternehmen und privaten Haushalten	0,00	0,00	0,00	0,00	0,00
3514	Einzahlungen aus Finanzschulden (Finanzunternehmen)	0,00	0,00	0,00	0,00	0,00
3515	Einzahlungen aus Aufnahmen von Leasingverbindlichkeiten	0,00	0,00	0,00	0,00	0,00
<b>353</b>	<b>Einzahlungen infolge eines Kapitaltausches bei derivativen Finanzinstrumenten mit Grundgeschäft</b>	<b>0,00</b>	<b>0,00</b>	<b>0,00</b>	<b>0,00</b>	<b>0,00</b>

MVAG	Mittelverwendungs- und aufbringungsgruppen (1. und 2. Ebene)	VA 2026	Plan 2027	Plan 2028	Plan 2029	Plan 2030
3530	Einzahlungen infolge eines Kapitaltausches bei derivativen Finanzinstrumenten mit Grundgeschäft	0,00	0,00	0,00	0,00	0,00
<b>355</b>	<b>Einzahlungen aus dem Abgang von Finanzinstrumenten</b>	<b>0,00</b>	<b>0,00</b>	<b>0,00</b>	<b>0,00</b>	<b>0,00</b>
3550	Einzahlungen aus dem Abgang von Finanzinstrumenten	0,00	0,00	0,00	0,00	0,00
<b>35</b>	<b>Summe Einzahlungen aus der Finanzierungstätigkeit</b>	<b>0,00</b>	<b>0,00</b>	<b>0,00</b>	<b>0,00</b>	<b>0,00</b>
<b>361</b>	<b>Auszahlungen aus der Tilgung von Finanzschulden</b>	<b>908.700,00</b>	<b>417.900,00</b>	<b>388.900,00</b>	<b>225.400,00</b>	<b>250.400,00</b>
3611	Auszahlungen aus empfangenen Darlehen von öffentlichen Körperschaften und Rechtsträgern	384.600,00	0,00	0,00	0,00	20.300,00
3612	Auszahlungen aus empfangenen Darlehen von Beteiligungen	0,00	0,00	0,00	0,00	0,00
3613	Auszahlungen aus empfangenen Darlehen von Unternehmen und privaten Haushalten	0,00	0,00	0,00	0,00	0,00
3614	Auszahlungen aus Finanzschulden	524.100,00	417.900,00	388.900,00	225.400,00	230.100,00
3615	Auszahlungen aus Rückzahlungen von Leasingverbindlichkeiten	0,00	0,00	0,00	0,00	0,00
<b>363</b>	<b>Auszahlungen infolge eines Kapitaltausches bei derivativen Finanzinstrumenten mit Grundgeschäft</b>	<b>0,00</b>	<b>0,00</b>	<b>0,00</b>	<b>0,00</b>	<b>0,00</b>
3630	Auszahlungen infolge eines Kapitaltausches bei derivativen Finanzinstrumenten mit Grundgeschäft	0,00	0,00	0,00	0,00	0,00
<b>365</b>	<b>Auszahlungen für den Erwerb von Finanzinstrumenten</b>	<b>0,00</b>	<b>0,00</b>	<b>0,00</b>	<b>0,00</b>	<b>0,00</b>
3650	Auszahlungen für den Erwerb von Finanzinstrumenten	0,00	0,00	0,00	0,00	0,00
<b>36</b>	<b>Summe Auszahlungen aus der Finanzierungstätigkeit</b>	<b>908.700,00</b>	<b>417.900,00</b>	<b>388.900,00</b>	<b>225.400,00</b>	<b>250.400,00</b>
<b>SA4</b>	<b>Saldo (4) Geldfluss aus der Finanzierungstätigkeit (35 – 36)</b>	<b>-908.700,00</b>	<b>-417.900,00</b>	<b>-388.900,00</b>	<b>-225.400,00</b>	<b>-250.400,00</b>
<b>SA5</b>	<b>Saldo (5) Geldfluss aus der voranschlagswirksamen Gebarung (Saldo 3 + Saldo 4)</b>	<b>-150.500,00</b>	<b>147.400,00</b>	<b>190.900,00</b>	<b>190.500,00</b>	<b>169.900,00</b>

MFP - Haushaltspotential (aufbauend auf der Ergebnisrechnung)

# Voranschlag 2026

GemeindeAbwasserVerband Amstetten - Kläranlage

# Haushaltspotential Voranschlag 2026

MVAG	Mittelverwendungs- und -aufbringungsgruppen	Mittelaufbringung	Mittelverwendung	Saldo
211	Erträge aus der operativen Verwaltungstätigkeit	4.496.800,00		
212	Erträge aus Transfers	380.600,00		
213	Finanzerträge	36.000,00		
<b>Summe Erträge (SU 21)</b>		4.913.400,00		
2117	Nicht finanzierungswirksame operative Erträge (Auflösung von Rückstellungen und Aktivierte Eigenleistungen)	0,00		
2127	Nicht finanzierungswirksamer Transferertrag (Auflösung von Investitionszuschüssen)	-276.000,00		
2136	Sonstige nicht finanzierungswirksame Finanzerträge (Auflösung von RS Bewertung von Beteiligungen und aktiven Finanzinstrumenten)	0,00		
<b>Nicht finanzwirksame Erträge</b>		-276.000,00		
<b>Finanzwirksame Erträge</b>		4.637.400,00		
221	Personalaufwand		1.327.100,00	
222	Sachaufwand		2.708.900,00	
223	Transferaufwand		0,00	
224	Finanzaufwand		92.000,00	
<b>Summe Aufwendungen (SU 22)</b>			4.128.000,00	
2214	Nicht finanzierungswirksamer Personalaufwand (Dotierung RS für Abfertigungen, Jubiläum u. nicht konsumierte Urlaube)		-6.200,00	
2226	Nicht finanzierungswirksamer Sachaufwand (inkl. Abschreibungen, Dotierung von RS Prozess, ausstehende Rechnungen)		-1.149.200,00	
2237	Nicht finanzierungswirksamer Transferaufwand (Dotierungen von RS f. Pensionen)		0,00	
2245	Nicht finanzierungswirksamer Finanzaufwand (Wertberichtigungen zu Finanzinstrumenten, Aufwendungen aus der Bewertung von Beteiligungen)		0,00	
<b>Nicht finanzwirksame Aufwendungen</b>			-1.155.400,00	
<b>Finanzwirksame Aufwendungen</b>			2.972.600,00	
<b>Finanzwirksames Ergebnis</b>		4.637.400,00	2.972.600,00	<b>1.664.800,00</b>



# Voranschlag 2026

GemeindeAbwasserVerband Amstetten - Kläranlage

# Haushaltspotential Voranschlag 2026

MVAG	Mittelverwendungs- und -aufbringungsgruppen	Mittelaufbringung	Mittelverwendung	Saldo
332	Einzahlungen aus der Rückzahlung von Darlehen sowie gewährten Vorschüssen (ohne 332x mit Projektcode - Anzahlungen)	0,00		
1141	Vorräte ( - Veränderung)	0,00		
1142	Gegebene Anzahlungen auf Vorräte ( - Veränderung)	0,00		
1540	Passive Rechnungsabgrenzung	0,00		
	Einzahlungen der Kontengruppe 000-089, die keinem Projekt mit Projektcode 1 zugeordnet sind	0,00		
	Einzahlungen der Kontengruppe 30, die keinem Projekt mit Projektcode 1 zugeordnet sind	96.400,00		
	- Erträge der Kontogruppe 80 mit Projektcode 1	0,00		
2301	Entnahmen von Rücklagen endfälliger Darlehen (Kontengruppe 893)	0,00		
<b>Jährliche wiederkehrende Einzahlungen</b>		96.400,00		
36	Auszahlungen aus der Finanzierungstätigkeit (ohne Projektcode 1)		897.700,00	
2401	Zuweisung an Rücklagen endfälliger Darlehen (Kontengruppe 793)		0,00	
342	Auszahlungen aus der Gewährung von Darlehen sowie gewährten Vorschüssen (ohne 342x mit Projektcode - Anzahlungen)		0,00	
1141	Vorräte ( + Veränderung)		0,00	
1142	Gegebene Anzahlungen auf Vorräte ( + Veränderung)		0,00	
1170	Aktive Rechnungsabgrenzung		0,00	
	Auszahlungen (Investitionen) der Kontengruppe 000-083, die keinem Projekt mit Projektcode 1 zugeordnet sind		664.000,00	
<b>Jährliche wiederkehrende Auszahlungen</b>			1.561.700,00	
	Kontengruppe 871, KT der Ergebnisrechnung, mit Projektcode (BZ)	0,00		
<b>Summe Kapitaltransfers der Ergebnisrechnung</b>		0,00		
<b>H1</b>	<b>Jährliches Haushaltspotential (Eigenmittel)</b>	4.733.800,00	4.534.300,00	<b>199.500,00</b>
H4VJ	Haushaltspotential Vorjahr (Endbestand HP-RL Vorjahr, Konto 935077 = AB)			0,00
<b>H2</b>	<b>verfügbares Haushaltspotential (Eigenmittel)</b>			<b>199.500,00</b>

# Voranschlag 2026

GemeindeAbwasserVerband Amstetten - Kläranlage

## Haushaltspotential Voranschlag 2026

MVAG	Mittelverwendungs- und -aufbringungsgruppen	Mittelaufbringung	Mittelverwendung	Saldo
Information 1 - Berechnung der tatsächlichen Liquidität		0,00	0,00	
im verfügbaren Haushaltspotential enthaltene Bedarfszuweisungen zur Liquiditätssteigerung aus Kontogruppe 871, KT der Ergebnisrechnung ohne Projektcode		0,00		
<b>tatsächlicher Liquiditätsbedarf ohne Rücklagenauflösung (Abgang)</b>		199.500,00		
2401	Zuweisungen an Haushaltsrücklagen (Kontengruppe 794)		109.700,00	
2401	Zuweisungen an Haushaltsrücklagen (Kontengruppe 795)		98.300,00	
<b>Jährliche Aufwände für Rücklagen</b>			208.000,00	
2301	Entnahmen von Haushaltsrücklagen (Kontengruppe 894)	8.500,00		
2301	Entnahmen von Haushaltsrücklagen (Kontengruppe 895)	0,00		
<b>Jährliche RL-Erträge f. Investitionen (finanzw.)</b>		8.500,00		
<b>H3 verfügbares Haushaltspotential (Eigenmittel) nach finanzwirksamen Rücklagen</b>		208.000,00	208.000,00	<b>0,00</b>
- Zuweisungen und Umbuchungen an investive Vorhaben			0,00	<b>0,00</b>
+ Rückführungen und Umbuchungen von investiven Vorhaben		0,00		<b>0,00</b>
<b>H4 kumuliertes Haushaltspotential (Eigenmittel) Endbestand</b>		208.000,00	208.000,00	<b>0,00</b>

# Voranschlag 2026

GemeindeAbwasserVerband Amstetten - Kläranlage

# Haushaltspotential Plan 2027

MVAG	Mittelverwendungs- und -aufbringungsgruppen	Mittelaufbringung	Mittelverwendung	Saldo
211	Erträge aus der operativen Verwaltungstätigkeit	4.040.900,00		
212	Erträge aus Transfers	322.500,00		
213	Finanzerträge	36.000,00		
<b>Summe Erträge (SU 21)</b>		4.399.400,00		
2117	Nicht finanzierungswirksame operative Erträge (Auflösung von Rückstellungen und Aktivierte Eigenleistungen)	0,00		
2127	Nicht finanzierungswirksamer Transferertrag (Auflösung von Investitionszuschüssen)	-215.600,00		
2136	Sonstige nicht finanzierungswirksame Finanzerträge (Auflösung von RS Bewertung von Beteiligungen und aktiven Finanzinstrumenten)	0,00		
<b>Nicht finanzwirksame Erträge</b>		-215.600,00		
<b>Finanzwirksame Erträge</b>		4.183.800,00		
221	Personalaufwand		1.352.000,00	
222	Sachaufwand		2.634.100,00	
223	Transferaufwand		0,00	
224	Finanzaufwand		76.000,00	
<b>Summe Aufwendungen (SU 22)</b>			4.062.100,00	
2214	Nicht finanzierungswirksamer Personalaufwand (Dotierung RS für Abfertigungen, Jubiläum u. nicht konsumierte Urlaube)		-11.200,00	
2226	Nicht finanzierungswirksamer Sachaufwand (inkl. Abschreibungen, Dotierung von RS Prozess, ausstehende Rechnungen)		-1.043.200,00	
2237	Nicht finanzierungswirksamer Transferaufwand (Dotierungen von RS f. Pensionen)		0,00	
2245	Nicht finanzierungswirksamer Finanzaufwand (Wertberichtigungen zu Finanzinstrumenten, Aufwendungen aus der Bewertung von Beteiligungen)		0,00	
<b>Nicht finanzwirksame Aufwendungen</b>			-1.054.400,00	
<b>Finanzwirksame Aufwendungen</b>			3.007.700,00	
<b>Finanzwirksames Ergebnis</b>		4.183.800,00	3.007.700,00	1.176.100,00

MVAG	Mittelverwendungs- und -aufbringungsgruppen	Mittelaufbringung	Mittelverwendung	Saldo
332	Einzahlungen aus der Rückzahlung von Darlehen sowie gewährten Vorschüssen (ohne 332x mit Projektcode - Anzahlungen)	0,00		
1141	Vorräte ( - Veränderung)	0,00		
1142	Gegebene Anzahlungen auf Vorräte ( - Veränderung)	0,00		
1540	Passive Rechnungsabgrenzung	0,00		
	Einzahlungen der Kontengruppe 000-089, die keinem Projekt mit Projektcode 1 zugeordnet sind	0,00		
	Einzahlungen der Kontengruppe 30, die keinem Projekt mit Projektcode 1 zugeordnet sind	92.000,00		
	- Erträge der Kontogruppe 80 mit Projektcode 1	0,00		
2301	Entnahmen von Rücklagen endfälliger Darlehen (Kontengruppe 893)	0,00		
<b>Jährliche wiederkehrende Einzahlungen</b>		92.000,00		
36	Auszahlungen aus der Finanzierungstätigkeit (ohne Projektcode 1)		407.900,00	
2401	Zuweisung an Rücklagen endfälliger Darlehen (Kontengruppe 793)		0,00	
342	Auszahlungen aus der Gewährung von Darlehen sowie gewährten Vorschüssen (ohne 342x mit Projektcode - Anzahlungen)		0,00	
1141	Vorräte ( + Veränderung)		0,00	
1142	Gegebene Anzahlungen auf Vorräte ( + Veränderung)		0,00	
1170	Aktive Rechnungsabgrenzung		0,00	
	Auszahlungen (Investitionen) der Kontengruppe 000-083, die keinem Projekt mit Projektcode 1 zugeordnet sind		677.300,00	
<b>Jährliche wiederkehrende Auszahlungen</b>			1.085.200,00	
	Kontengruppe 871, KT der Ergebnisrechnung, mit Projektcode (BZ)	0,00		
<b>Summe Kapitaltransfers der Ergebnisrechnung</b>		0,00		
<b>H1</b>	<b>Jährliches Haushaltspotential (Eigenmittel)</b>	4.275.800,00	4.092.900,00	<b>182.900,00</b>
H4VJ Haushaltspotential Vorjahr (Endbestand HP-RL Vorjahr, Konto 935077 = AB)				<b>0,00</b>
<b>H2</b>	<b>verfügbares Haushaltspotential (Eigenmittel)</b>			<b>182.900,00</b>

MVAG	Mittelverwendungs- und -aufbringungsgruppen	Mittelaufbringung	Mittelverwendung	Saldo
Information 1 - Berechnung der tatsächlichen Liquidität		0,00	0,00	
im verfügbaren Haushaltspotential enthaltene Bedarfszuweisungen zur Liquiditätssteigerung aus Kontogruppe 871, KT der Ergebnisrechnung ohne Projektcode		0,00		
<b>tatsächlicher Liquiditätsbedarf ohne Rücklagenauflösung (Abgang)</b>		182.900,00		
2401	Zuweisungen an Haushaltsrücklagen (Kontengruppe 794)		91.700,00	
2401	Zuweisungen an Haushaltsrücklagen (Kontengruppe 795)		91.200,00	
<b>Jährliche Aufwände für Rücklagen</b>			182.900,00	
2301	Entnahmen von Haushaltsrücklagen (Kontengruppe 894)	0,00		
2301	Entnahmen von Haushaltsrücklagen (Kontengruppe 895)	0,00		
<b>Jährliche RL-Erträge f. Investitionen (finanzw.)</b>		0,00		
<b>H3 verfügbares Haushaltspotential (Eigenmittel) nach finanzwirksamen Rücklagen</b>		182.900,00	182.900,00	<b>0,00</b>
- Zuweisungen und Umbuchungen an investive Vorhaben			0,00	<b>0,00</b>
+ Rückführungen und Umbuchungen von investiven Vorhaben		0,00		<b>0,00</b>
<b>H4 kumuliertes Haushaltspotential (Eigenmittel) Endbestand</b>		182.900,00	182.900,00	<b>0,00</b>

MVAG	Mittelverwendungs- und -aufbringungsgruppen	Mittelaufbringung	Mittelverwendung	Saldo
211	Erträge aus der operativen Verwaltungstätigkeit	4.181.300,00		
212	Erträge aus Transfers	196.900,00		
213	Finanzerträge	36.000,00		
<b>Summe Erträge (SU 21)</b>		4.414.200,00		
2117	Nicht finanzierungswirksame operative Erträge (Auflösung von Rückstellungen und Aktivierte Eigenleistungen)	-15.100,00		
2127	Nicht finanzierungswirksamer Transferertrag (Auflösung von Investitionszuschüssen)	-155.200,00		
2136	Sonstige nicht finanzierungswirksame Finanzerträge (Auflösung von RS Bewertung von Beteiligungen und aktiven Finanzinstrumenten)	0,00		
<b>Nicht finanzwirksame Erträge</b>		-170.300,00		
<b>Finanzwirksame Erträge</b>		4.243.900,00		
221	Personalaufwand		1.363.000,00	
222	Sachaufwand		2.621.300,00	
223	Transferaufwand		0,00	
224	Finanzaufwand		63.200,00	
<b>Summe Aufwendungen (SU 22)</b>			4.047.500,00	
2214	Nicht finanzierungswirksamer Personalaufwand (Dotierung RS für Abfertigungen, Jubiläum u. nicht konsumierte Urlaube)		-2.300,00	
2226	Nicht finanzierungswirksamer Sachaufwand (inkl. Abschreibungen, Dotierung von RS Prozess, ausstehende Rechnungen)		-998.700,00	
2237	Nicht finanzierungswirksamer Transferaufwand (Dotierungen von RS f. Pensionen)		0,00	
2245	Nicht finanzierungswirksamer Finanzaufwand (Wertberichtigungen zu Finanzinstrumenten, Aufwendungen aus der Bewertung von Beteiligungen)		0,00	
<b>Nicht finanzwirksame Aufwendungen</b>			-1.001.000,00	
<b>Finanzwirksame Aufwendungen</b>			3.046.500,00	
<b>Finanzwirksames Ergebnis</b>		4.243.900,00	3.046.500,00	1.197.400,00

MVAG	Mittelverwendungs- und -aufbringungsgruppen	Mittelaufbringung	Mittelverwendung	Saldo
332	Einzahlungen aus der Rückzahlung von Darlehen sowie gewährten Vorschüssen (ohne 332x mit Projektcode - Anzahlungen)	0,00		
1141	Vorräte ( - Veränderung)	0,00		
1142	Gegebene Anzahlungen auf Vorräte ( - Veränderung)	0,00		
1540	Passive Rechnungsabgrenzung	0,00		
	Einzahlungen der Kontengruppe 000-089, die keinem Projekt mit Projektcode 1 zugeordnet sind	0,00		
	Einzahlungen der Kontengruppe 30, die keinem Projekt mit Projektcode 1 zugeordnet sind	64.000,00		
	- Erträge der Kontogruppe 80 mit Projektcode 1	0,00		
2301	Entnahmen von Rücklagen endfälliger Darlehen (Kontengruppe 893)	0,00		
<b>Jährliche wiederkehrende Einzahlungen</b>		<b>64.000,00</b>		
36	Auszahlungen aus der Finanzierungstätigkeit (ohne Projektcode 1)		379.700,00	
2401	Zuweisung an Rücklagen endfälliger Darlehen (Kontengruppe 793)		0,00	
342	Auszahlungen aus der Gewährung von Darlehen sowie gewährten Vorschüssen (ohne 342x mit Projektcode - Anzahlungen)		0,00	
1141	Vorräte ( + Veränderung)		0,00	
1142	Gegebene Anzahlungen auf Vorräte ( + Veränderung)		0,00	
1170	Aktive Rechnungsabgrenzung		0,00	
	Auszahlungen (Investitionen) der Kontengruppe 000-083, die keinem Projekt mit Projektcode 1 zugeordnet sind		690.800,00	
<b>Jährliche wiederkehrende Auszahlungen</b>			<b>1.070.500,00</b>	
	Kontengruppe 871, KT der Ergebnisrechnung, mit Projektcode (BZ)	0,00		
<b>Summe Kapitaltransfers der Ergebnisrechnung</b>		<b>0,00</b>		
<b>H1</b>	<b>Jährliches Haushaltspotential (Eigenmittel)</b>	<b>4.307.900,00</b>	<b>4.117.000,00</b>	<b>190.900,00</b>
H4VJ Haushaltspotential Vorjahr (Endbestand HP-RL Vorjahr, Konto 935077 = AB)				<b>0,00</b>
<b>H2</b>	<b>verfügbares Haushaltspotential (Eigenmittel)</b>			<b>190.900,00</b>

MVAG	Mittelverwendungs- und -aufbringungsgruppen	Mittelaufbringung	Mittelverwendung	Saldo
Information 1 - Berechnung der tatsächlichen Liquidität		0,00	0,00	
im verfügbaren Haushaltspotential enthaltene Bedarfszuweisungen zur Liquiditätssteigerung aus Kontogruppe 871, KT der Ergebnisrechnung ohne Projektcode		0,00		
<b>tatsächlicher Liquiditätsbedarf ohne Rücklagenauflösung (Abgang)</b>		<b>190.900,00</b>		
2401	Zuweisungen an Haushaltsrücklagen (Kontengruppe 794)		91.600,00	
2401	Zuweisungen an Haushaltsrücklagen (Kontengruppe 795)		95.100,00	
<b>Jährliche Aufwände für Rücklagen</b>			<b>186.700,00</b>	
2301	Entnahmen von Haushaltsrücklagen (Kontengruppe 894)	0,00		
2301	Entnahmen von Haushaltsrücklagen (Kontengruppe 895)	0,00		
<b>Jährliche RL-Erträge f. Investitionen (finanzw.)</b>		<b>0,00</b>		
<b>H3 verfügbares Haushaltspotential (Eigenmittel) nach finanzwirksamen Rücklagen</b>		<b>190.900,00</b>	<b>186.700,00</b>	<b>4.200,00</b>
- Zuweisungen und Umbuchungen an investive Vorhaben			0,00	<b>0,00</b>
+ Rückführungen und Umbuchungen von investiven Vorhaben		0,00		<b>0,00</b>
<b>H4 kumuliertes Haushaltspotential (Eigenmittel) Endbestand</b>		<b>190.900,00</b>	<b>186.700,00</b>	<b>4.200,00</b>



MVAG	Mittelverwendungs- und -aufbringungsgruppen	Mittelaufbringung	Mittelverwendung	Saldo
211	Erträge aus der operativen Verwaltungstätigkeit	4.060.100,00		
212	Erträge aus Transfers	198.600,00		
213	Finanzerträge	36.000,00		
<b>Summe Erträge (SU 21)</b>		<b>4.294.700,00</b>		
2117	Nicht finanzierungswirksame operative Erträge (Auflösung von Rückstellungen und Aktivierte Eigenleistungen)	0,00		
2127	Nicht finanzierungswirksamer Transferertrag (Auflösung von Investitionszuschüssen)	-155.200,00		
2136	Sonstige nicht finanzierungswirksame Finanzerträge (Auflösung von RS Bewertung von Beteiligungen und aktiven Finanzinstrumenten)	0,00		
<b>Nicht finanzwirksame Erträge</b>		<b>-155.200,00</b>		
<b>Finanzwirksame Erträge</b>		<b>4.139.500,00</b>		
221	Personalaufwand		1.401.200,00	
222	Sachaufwand		2.591.600,00	
223	Transferaufwand		0,00	
224	Finanzaufwand		52.100,00	
<b>Summe Aufwendungen (SU 22)</b>			<b>4.044.900,00</b>	
2214	Nicht finanzierungswirksamer Personalaufwand (Dotierung RS für Abfertigungen, Jubiläum u. nicht konsumierte Urlaube)		-13.000,00	
2226	Nicht finanzierungswirksamer Sachaufwand (inkl. Abschreibungen, Dotierung von RS Prozess, ausstehende Rechnungen)		-936.500,00	
2237	Nicht finanzierungswirksamer Transferaufwand (Dotierungen von RS f. Pensionen)		0,00	
2245	Nicht finanzierungswirksamer Finanzaufwand (Wertberichtigungen zu Finanzinstrumenten, Aufwendungen aus der Bewertung von Beteiligungen)		0,00	
<b>Nicht finanzwirksame Aufwendungen</b>			<b>-949.500,00</b>	
<b>Finanzwirksame Aufwendungen</b>			<b>3.095.400,00</b>	
<b>Finanzwirksames Ergebnis</b>		<b>4.139.500,00</b>	<b>3.095.400,00</b>	<b>1.044.100,00</b>

MVAG	Mittelverwendungs- und -aufbringungsgruppen	Mittelaufbringung	Mittelverwendung	Saldo
332	Einzahlungen aus der Rückzahlung von Darlehen sowie gewährten Vorschüssen (ohne 332x mit Projektcode - Anzahlungen)	0,00		
1141	Vorräte ( - Veränderung)	0,00		
1142	Gegebene Anzahlungen auf Vorräte ( - Veränderung)	0,00		
1540	Passive Rechnungsabgrenzung	0,00		
	Einzahlungen der Kontengruppe 000-089, die keinem Projekt mit Projektcode 1 zugeordnet sind	0,00		
	Einzahlungen der Kontengruppe 30, die keinem Projekt mit Projektcode 1 zugeordnet sind	61.300,00		
	- Erträge der Kontogruppe 80 mit Projektcode 1	0,00		
2301	Entnahmen von Rücklagen endfälliger Darlehen (Kontengruppe 893)	0,00		
<b>Jährliche wiederkehrende Einzahlungen</b>		61.300,00		
36	Auszahlungen aus der Finanzierungstätigkeit (ohne Projektcode 1)		225.400,00	
2401	Zuweisung an Rücklagen endfälliger Darlehen (Kontengruppe 793)		0,00	
342	Auszahlungen aus der Gewährung von Darlehen sowie gewährten Vorschüssen (ohne 342x mit Projektcode - Anzahlungen)		0,00	
1141	Vorräte ( + Veränderung)		0,00	
1142	Gegebene Anzahlungen auf Vorräte ( + Veränderung)		0,00	
1170	Aktive Rechnungsabgrenzung		0,00	
	Auszahlungen (Investitionen) der Kontengruppe 000-083, die keinem Projekt mit Projektcode 1 zugeordnet sind		689.500,00	
<b>Jährliche wiederkehrende Auszahlungen</b>			914.900,00	
	Kontengruppe 871, KT der Ergebnisrechnung, mit Projektcode (BZ)	0,00		
<b>Summe Kapitaltransfers der Ergebnisrechnung</b>		0,00		
<b>H1</b>	<b>Jährliches Haushaltspotential (Eigenmittel)</b>	4.200.800,00	4.010.300,00	190.500,00
H4VJ	Haushaltspotential Vorjahr (Endbestand HP-RL Vorjahr, Konto 935077 = AB)			4.200,00
<b>H2</b>	<b>verfügbares Haushaltspotential (Eigenmittel)</b>			194.700,00

MVAG	Mittelverwendungs- und -aufbringungsgruppen	Mittelaufbringung	Mittelverwendung	Saldo
Information 1 - Berechnung der tatsächlichen Liquidität		0,00	0,00	
im verfügbaren Haushaltspotential enthaltene Bedarfszuweisungen zur Liquiditätssteigerung aus Kontogruppe 871, KT der Ergebnisrechnung ohne Projektcode		0,00		
<b>tatsächlicher Liquiditätsbedarf ohne Rücklagenauflösung (Abgang)</b>		<b>194.700,00</b>		
2401	Zuweisungen an Haushaltsrücklagen (Kontengruppe 794)		91.500,00	
2401	Zuweisungen an Haushaltsrücklagen (Kontengruppe 795)		94.900,00	
<b>Jährliche Aufwände für Rücklagen</b>			<b>186.400,00</b>	
2301	Entnahmen von Haushaltsrücklagen (Kontengruppe 894)	0,00		
2301	Entnahmen von Haushaltsrücklagen (Kontengruppe 895)	0,00		
<b>Jährliche RL-Erträge f. Investitionen (finanzw.)</b>		<b>0,00</b>		
<b>H3 verfügbares Haushaltspotential (Eigenmittel) nach finanzwirksamen Rücklagen</b>		<b>194.700,00</b>	<b>186.400,00</b>	<b>8.300,00</b>
- Zuweisungen und Umbuchungen an investive Vorhaben			0,00	<b>0,00</b>
+ Rückführungen und Umbuchungen von investiven Vorhaben		0,00		<b>0,00</b>
<b>H4 kumuliertes Haushaltspotential (Eigenmittel) Endbestand</b>		<b>194.700,00</b>	<b>186.400,00</b>	<b>8.300,00</b>

MVAG	Mittelverwendungs- und -aufbringungsgruppen	Mittelaufbringung	Mittelverwendung	Saldo
211	Erträge aus der operativen Verwaltungstätigkeit	4.131.900,00		
212	Erträge aus Transfers	200.000,00		
213	Finanzerträge	36.000,00		
<b>Summe Erträge (SU 21)</b>		<b>4.367.900,00</b>		
2117	Nicht finanzierungswirksame operative Erträge (Auflösung von Rückstellungen und Aktivierte Eigenleistungen)	0,00		
2127	Nicht finanzierungswirksamer Transferertrag (Auflösung von Investitionszuschüssen)	-155.200,00		
2136	Sonstige nicht finanzierungswirksame Finanzerträge (Auflösung von RS Bewertung von Beteiligungen und aktiven Finanzinstrumenten)	0,00		
<b>Nicht finanzwirksame Erträge</b>		<b>-155.200,00</b>		
<b>Finanzwirksame Erträge</b>		<b>4.212.700,00</b>		
221	Personalaufwand		1.429.800,00	
222	Sachaufwand		2.576.200,00	
223	Transferaufwand		0,00	
224	Finanzaufwand		44.900,00	
<b>Summe Aufwendungen (SU 22)</b>			<b>4.050.900,00</b>	
2214	Nicht finanzierungswirksamer Personalaufwand (Dotierung RS für Abfertigungen, Jubiläum u. nicht konsumierte Urlaube)		-14.000,00	
2226	Nicht finanzierungswirksamer Sachaufwand (inkl. Abschreibungen, Dotierung von RS Prozess, ausstehende Rechnungen)		-887.900,00	
2237	Nicht finanzierungswirksamer Transferaufwand (Dotierungen von RS f. Pensionen)		0,00	
2245	Nicht finanzierungswirksamer Finanzaufwand (Wertberichtigungen zu Finanzinstrumenten, Aufwendungen aus der Bewertung von Beteiligungen)		0,00	
<b>Nicht finanzwirksame Aufwendungen</b>			<b>-901.900,00</b>	
<b>Finanzwirksame Aufwendungen</b>			<b>3.149.000,00</b>	
<b>Finanzwirksames Ergebnis</b>		<b>4.212.700,00</b>	<b>3.149.000,00</b>	<b>1.063.700,00</b>

MVAG	Mittelverwendungs- und -aufbringungsgruppen	Mittelaufbringung	Mittelverwendung	Saldo
332	Einzahlungen aus der Rückzahlung von Darlehen sowie gewährten Vorschüssen (ohne 332x mit Projektcode - Anzahlungen)	0,00		
1141	Vorräte ( - Veränderung)	0,00		
1142	Gegebene Anzahlungen auf Vorräte ( - Veränderung)	0,00		
1540	Passive Rechnungsabgrenzung	0,00		
	Einzahlungen der Kontengruppe 000-089, die keinem Projekt mit Projektcode 1 zugeordnet sind	0,00		
	Einzahlungen der Kontengruppe 30, die keinem Projekt mit Projektcode 1 zugeordnet sind	59.000,00		
	- Erträge der Kontogruppe 80 mit Projektcode 1	0,00		
2301	Entnahmen von Rücklagen endfälliger Darlehen (Kontengruppe 893)	0,00		
<b>Jährliche wiederkehrende Einzahlungen</b>		59.000,00		
36	Auszahlungen aus der Finanzierungstätigkeit (ohne Projektcode 1)		250.400,00	
2401	Zuweisung an Rücklagen endfälliger Darlehen (Kontengruppe 793)		0,00	
342	Auszahlungen aus der Gewährung von Darlehen sowie gewährten Vorschüssen (ohne 342x mit Projektcode - Anzahlungen)		0,00	
1141	Vorräte ( + Veränderung)		0,00	
1142	Gegebene Anzahlungen auf Vorräte ( + Veränderung)		0,00	
1170	Aktive Rechnungsabgrenzung		0,00	
	Auszahlungen (Investitionen) der Kontengruppe 000-083, die keinem Projekt mit Projektcode 1 zugeordnet sind		702.400,00	
<b>Jährliche wiederkehrende Auszahlungen</b>			952.800,00	
	Kontengruppe 871, KT der Ergebnisrechnung, mit Projektcode (BZ)	0,00		
<b>Summe Kapitaltransfers der Ergebnisrechnung</b>		0,00		
<b>H1</b>	<b>Jährliches Haushaltspotential (Eigenmittel)</b>	4.271.700,00	4.101.800,00	<b>169.900,00</b>
H4VJ Haushaltspotential Vorjahr (Endbestand HP-RL Vorjahr, Konto 935077 = AB)				<b>8.300,00</b>
<b>H2</b>	<b>verfügbares Haushaltspotential (Eigenmittel)</b>			<b>178.200,00</b>

MVAG	Mittelverwendungs- und -aufbringungsgruppen	Mittelaufbringung	Mittelverwendung	Saldo
Information 1 - Berechnung der tatsächlichen Liquidität		0,00	0,00	
im verfügbaren Haushaltspotential enthaltene Bedarfszuweisungen zur Liquiditätssteigerung aus Kontogruppe 871, KT der Ergebnisrechnung ohne Projektcode		0,00		
<b>tatsächlicher Liquiditätsbedarf ohne Rücklagenauflösung (Abgang)</b>		178.200,00		
2401	Zuweisungen an Haushaltsrücklagen (Kontengruppe 794)		91.400,00	
2401	Zuweisungen an Haushaltsrücklagen (Kontengruppe 795)		94.800,00	
<b>Jährliche Aufwände für Rücklagen</b>			186.200,00	
2301	Entnahmen von Haushaltsrücklagen (Kontengruppe 894)	0,00		
2301	Entnahmen von Haushaltsrücklagen (Kontengruppe 895)	0,00		
<b>Jährliche RL-Erträge f. Investitionen (finanzw.)</b>		0,00		
<b>H3 verfügbares Haushaltspotential (Eigenmittel) nach finanzwirksamen Rücklagen</b>		178.200,00	186.200,00	<b>-8.000,00</b>
- Zuweisungen und Umbuchungen an investive Vorhaben			0,00	<b>0,00</b>
+ Rückführungen und Umbuchungen von investiven Vorhaben		0,00		<b>0,00</b>
<b>H4 kumuliertes Haushaltspotential (Eigenmittel) Endbestand</b>		178.200,00	186.200,00	<b>-8.000,00</b>



MFP - Schuldenentwicklung



Bezeichnung	VA 2026	Plan 2027	Plan 2028	Plan 2029	Plan 2030
<b>Gesamte Schulden</b>					
Buchwert 01.01.	4.344.700	3.436.000	3.018.100	2.629.200	2.403.800
Zugang	0	0	0	0	0
Tilgung	908.700	417.900	388.900	225.400	250.400
<b>Buchwert 31.12.</b>	<b>3.436.000</b>	<b>3.018.100</b>	<b>2.629.200</b>	<b>2.403.800</b>	<b>2.153.400</b>
Zinsen	90.300	74.300	61.400	50.300	43.100
Ersätze	0	0	0	0	0
<b>Gesamt-Schuldendienst</b>	<b>999.000</b>	<b>492.200</b>	<b>450.300</b>	<b>275.700</b>	<b>293.500</b>
<b>nicht Maastricht-relevante Schulden</b>					
Buchwert 01.01.	4.344.700	3.436.000	3.018.100	2.629.200	2.403.800
Zugang	0	0	0	0	0
Tilgung	908.700	417.900	388.900	225.400	250.400
<b>Buchwert 31.12.</b>	<b>3.436.000</b>	<b>3.018.100</b>	<b>2.629.200</b>	<b>2.403.800</b>	<b>2.153.400</b>
Zinsen	90.300	74.300	61.400	50.300	43.100
Ersätze	0	0	0	0	0
<b>Gesamt-Schuldendienst</b>	<b>999.000</b>	<b>492.200</b>	<b>450.300</b>	<b>275.700</b>	<b>293.500</b>
<b>Maastricht-relevante Schulden</b>					
Buchwert 01.01.	0	0	0	0	0
Zugang	0	0	0	0	0
Tilgung	0	0	0	0	0
<b>Buchwert 31.12.</b>	<b>0</b>	<b>0</b>	<b>0</b>	<b>0</b>	<b>0</b>
Zinsen	0	0	0	0	0
Ersätze	0	0	0	0	0
<b>Gesamt-Schuldendienst</b>	<b>0</b>	<b>0</b>	<b>0</b>	<b>0</b>	<b>0</b>



Seite	Inhalt
1	Haushaltsbeschluss
5	Vorbericht
13	Ergebnishaushalt Gesamt 1. Ebene (Anlage 1a) - interne Vergütungen enthalten
17	Finanzierungshaushalt Gesamt 1. Ebene (Anlage 1b) - interne Vergütungen enthalten
21	Ergebnishaushalt Gesamt 1. und 2. Ebene (Anlage 1a) - interne Vergütungen enthalten
25	Finanzierungshaushalt Gesamt 1. und 2. Ebene (Anlage 1b) - interne Vergütungen enthalten
31	Ergebnis- und Finanzierungsvoranschlag Detailnachweis
47	Haushaltspotential (aufbauend auf der Ergebnisrechnung)
53	Nachweis der Investitionstätigkeit
61	Nachweis der sonstigen Investitionen (nur VC 2)
65	Nachweis über Transferzahlungen (Anlage 6a)
69	Nachweis über Haushaltsrücklagen und Zahlungsmittelreserven (Anlage 6b)
73	Einzelnachweis über Finanzschulden und Schuldendienst (Anlage 6c)
79	Rückstellungsspiegel (Anlage 6q)
83	Dienstpostenplan
87	Personaldaten iSd ÖStp (Anlage 4)
93	Querschnitt (Anlage 5b)
97	MFP - Ergebnishaushalt Gesamt 1. Ebene - interne Vergütungen enthalten
101	MFP - Finanzierungshaushalt Gesamt 1. Ebene - interne Vergütungen enthalten
105	MFP - Ergebnishaushalt Gesamt 1. und 2. Ebene - interne Vergütungen enthalten
109	MFP - Finanzierungshaushalt Gesamt 1. und 2. Ebene - interne Vergütungen enthalten
115	MFP - Haushaltspotential (aufbauend auf der Ergebnisrechnung)
133	MFP - Schuldenentwicklung